



جمهوری اسلامی ایران

سازمان برنامه و بودجه کشور

سازمان مدیریت و برنامه ریزی

استان آذربایجان شرقی



گزیده شاخص‌ها و نماگرهای اقتصادی، اجتماعی و فرهنگی

استان آذربایجان شرقی

سال ۱۴۰۱

بِسْمِ اللَّهِ الرَّحْمَنِ الرَّحِيمِ



گزیده شاخص‌ها و نماگرهای اقتصادی، اجتماعی و فرهنگی

استان آذربایجان شرقی - سال ۱۴۰۱

معاونت آمار و اطلاعات

بهار ۱۴۰۲

مقالات
سازمان مدیریت و برنامه‌ریزی
استان آذربایجان شرقی

عنوان: گزیده شاخص‌ها و نماگرهای اقتصادی، اجتماعی و فرهنگی استان آذربایجان شرقی - سال ۱۴۰۱
زیر نظر: امید یامی؛ فرهاد ذوقی
تهیه و تنظیم: یوسف بشیری
همکار: سید رضا خواجه محمدیلر؛ فاطمه پورحسین
ناشر: انتشارات سازمان مدیریت و برنامه‌ریزی استان آذربایجان شرقی
نوبت چاپ: اول
سال انتشار: ۱۴۰۲
شمارگان: ۱۵۰
شابک:
چاپ و صحافی:
کلیه حقوق برای ناشر محفوظ است

نشانه‌های نشریات مرکز آمار ایران

- آمار گردآوری نشده است.
- ... آمار در دسترس نیست.
- × ذاتاً یا عملاً وجود ندارد.
- ×× جمع و محاسبه غیر ممکن یا بی‌معنی است.
- // رقم کمتر از نصف واحد است.
- // رقم (نسبت) ناچیز و قابل صرف نظر کردن است.
- * رقم غیر قطعی است.
- ** رقم جنبه تخمینی دارد.
- ⊙ به دلیل حفظ محرمانگی، رقم قابل انتشار نیست.

اختلاف در سرجمع‌ها به علت سراسر کردن ارقام است.
محاسبه نسبت‌ها و شاخص‌ها قبل از سراسر کردن ارقام صورت گرفته است.

محاسبه میزان تغییرات شاخص‌های مندرج در نشریه بدین ترتیب صورت گرفته است:
میزان تغییرات، برای شاخص‌هایی که واحد آن‌ها درصد است:

اطلاع مربوط به فصل (دوره) قبل - اطلاع مربوط به فصل (دوره) فعلی = تغییرات میزان

درصد تغییرات برای سایر شاخص‌ها:

$$\text{اطلاع مربوط به فصل (دوره) قبل} - \text{اطلاع مربوط به فصل (دوره) فعلی} \\ \text{درصد تغییرات} = 100 \times \frac{\text{اطلاع مربوط به فصل (دوره) قبل}}{\text{اطلاع مربوط به فصل (دوره) قبل}}$$

پیشگفتار

ارائه تصویر روشن و گویا از گذشته تا حال، پیش‌بینی وضعیت آینده و برطرف کردن نقاط ضعف موجود در بخش‌های مختلف اقتصادی، اجتماعی و فرهنگی مستلزم وجود داده‌های آماری دقیق، جامع و به‌روز است.

معاونت آمار و اطلاعات سازمان مدیریت و برنامه‌ریزی استان آذربایجان شرقی به منظور آگاهی مسئولان و کارشناسان از اطلاعات آماری به‌نگام در زمینه‌های گوناگون و همچنین ایجاد هماهنگی در ارائه آمارهای مورد نیاز، اقدام به تهیه و تنظیم و انتشار نشریه حاضر نموده است که گزینه شاخص‌ها و نماگرهای اجتماعی، اقتصادی و فرهنگی استان در سال ۱۴۰۱ را در بر می‌گیرد. شایان ذکر است، تهیه و انتشار این نشریه در موعد مقرر، مستلزم ارسال به موقع اطلاعات آماری دستگاه‌های اجرایی است و در صورت عدم دریافت اطلاعات، جدول مربوط فاقد اطلاع منتشر می‌شود. علیرغم تلاش دست‌اندرکاران، ممکن است این نشریه کاستی‌هایی از نظر پوشش کامل فعالیت‌های عمده استان داشته باشد. بنابراین ارائه هرگونه نقطه‌نظر و پیشنهاد از سوی صاحب‌نظران و محققین، راه‌گشای آینده این فعالیت خواهد بود.

در پایان از کلیه دستگاه‌های اجرایی، نهادها و مؤسسات استان که در تهیه آمار و اطلاعات این نشریه، معاونت آمار و اطلاعات سازمان مدیریت و برنامه‌ریزی آذربایجان شرقی را یاری نموده‌اند، کمال تشکر را دارد. همچنین از کارشناسان و دست‌اندرکاران معاونت آمار و اطلاعات سازمان مدیریت و برنامه‌ریزی استان آذربایجان شرقی که در تهیه این نشریه زحمات بسیاری را متحمل شده‌اند، تشکر می‌نماید.

محمد فرشکاران

رئیس سازمان مدیریت و برنامه‌ریزی استان آذربایجان شرقی

فهرست مطالب

۱ خلاصه یافته‌ها

۵ شاخص‌ها و نماگرها

فهرست جداول

محصول ناخالص داخلی و ارزش افزوده به قیمت جاری به تفکیک بخش‌های عمده اقتصادی استان در سال‌های ۱۳۹۹-۱۳۹۰.....	۶
ستانده، مصرف واسطه‌ای و ارزش افزوده بخش‌های اقتصادی استان در سال ۱۳۹۹.....	۸
شاخص قیمت شهری سال ۱۴۰۱.....	۱۰
شاخص قیمت روستایی سال ۱۴۰۱.....	۱۱
شاخص و نماگرهای مالی و پولی سال ۱۴۰۱.....	۱۲
شاخص و نماگرهای مالی و پولی سال ۱۴۰۱.....	۱۳
شاخص و نماگرهای مالی و پولی سال ۱۴۰۱.....	۱۴
شاخص‌ها و نماگرهای مالی و پولی سال ۱۴۰۱.....	۱۵
شاخص‌ها و نماگرهای مالی و پولی سال ۱۴۰۱.....	۱۷
شاخص‌ها و نماگرهای جمعیتی سال ۱۳۹۵.....	۱۸
شاخص‌ها و نماگرهای جمعیتی سال ۱۴۰۱.....	۱۸
شاخص‌ها و نماگرهای نیروی کار سال ۱۴۰۱.....	۲۰
شاخص‌ها و نماگرهای نیروی کار سال ۱۴۰۱.....	۲۳
شاخص‌ها و نماگرهای هزینه‌های خانوار شهری سال ۱۴۰۰.....	۲۳
شاخص‌ها و نماگرهای نیروی انسانی دستگاه‌های اجرایی سال ۱۴۰۱.....	۲۴
شاخص‌ها و نماگرهای کشاورزی سال ۱۴۰۱.....	۲۵
شاخص‌ها و نماگرهای محیط زیست سال ۱۴۰۱.....	۲۶
شاخص‌ها و نماگرهای آب سال ۱۴۰۱.....	۲۶
شاخص‌ها و نماگرهای انرژی- برق سال ۱۴۰۱.....	۲۸
شاخص‌ها و نماگرهای انرژی- گاز سال ۱۴۰۱.....	۳۱
شاخص‌ها و نماگرهای حمل و نقل جاده‌ای سال ۱۴۰۱.....	۳۳
شاخص‌ها و نماگرهای حمل و نقل جاده‌ای سال ۱۴۰۱.....	۳۴
شاخص‌ها و نماگرهای حمل و نقل ریلی سال ۱۴۰۱.....	۳۴
شاخص‌ها و نماگرهای حمل و نقل هوایی سال ۱۴۰۱.....	۳۵
شاخص‌ها و نماگرهای ارتباطات- مخابرات سال ۱۴۰۱.....	۳۶
شاخص‌ها و نماگرهای ارتباطات- پست سال ۱۴۰۱.....	۳۷
شاخص‌ها و نماگرهای صنعت و معدن سال ۱۴۰۱.....	۳۸

۳۹	شاخص‌ها و نماگرهای معادن فعال سال ۱۴۰۰
۴۰	شاخص‌ها و نماگرهای صنعت ^(۱) سال ۱۳۹۹
۴۱	شاخص‌ها و نماگرهای ساختمان و مسکن در مناطق شهری استان سال ۱۴۰۰
۴۱	شاخص‌ها و نماگرهای ساختمان و مسکن سال ۱۴۰۰
۴۲	شاخص‌ها و نماگرهای بازرگانی- گمرک سال ۱۴۰۱
۴۳	شاخص‌ها و نماگرهای امور قضایی سال ۱۴۰۱
۴۴	شاخص‌ها و نماگرهای امور قضایی سال ۱۴۰۱
۴۴	شاخص‌ها و نماگرهای امور قضایی سال ۱۴۰۱
۴۵	شاخص‌ها و نماگرهای امور قضایی سال ۱۴۰۱
۴۵	شاخص‌ها و نماگرهای بهزیستی سال ۱۴۰۱
۴۷	شاخص‌ها و نماگرهای کمیته امداد امام‌خمينی (ره) سال ۱۴۰۱
۴۹	شاخص‌ها و نماگرهای بیمه سلامت سال ۱۴۰۱
۵۰	شاخص‌ها و نماگرهای تأمین اجتماعی سال ۱۴۰۱
۵۱	شاخص‌ها و نماگرهای تأمین اجتماعی- صندوق بازنشستگی سال ۱۴۰۱
۵۲	شاخص‌ها و نماگرهای فرهنگی سال ۱۴۰۱
۵۲	شاخص‌ها و نماگرهای فرهنگی سال ۱۴۰۱
۵۴	شاخص‌ها و نماگرهای فرهنگی سال ۱۴۰۱
۵۴	شاخص‌ها و نماگرهای فرهنگی سال ۱۴۰۱
۵۵	شاخص‌ها و نماگرهای فرهنگی- صدا و سیما سال ۱۴۰۱
۵۶	شاخص‌ها و نماگرهای تربیت بدنی سال ۱۴۰۱
۵۸	شاخص‌ها و نماگرهای شرکت غله و خدمات بازرگانی سال ۱۴۰۱
۵۸	شاخص‌ها و نماگرهای دامپزشکی سال ۱۴۰۱
۵۹	شاخص‌ها و نماگرهای دامپزشکی سال ۱۴۰۱
۶۰	شاخص‌ها و نماگرهای آموزش سال تحصیلی ۱۴۰۱-۱۴۰۲
۶۳	شاخص‌ها و نماگرهای آموزش عالی سال تحصیلی ۱۴۰۱-۱۴۰۲
۶۴	شاخص‌ها و نماگرهای عمده بهداشتی و درمانی سال ۱۴۰۱

فهرست نمودارها

- نمودار ۱: سهم هزینه‌های جاری و تملک دارایی‌های سرمایه‌ای در کل اعتبارات استان آذربایجان شرقی سال ۱۴۰۱..... ۱۲
- نمودار ۲: سهم مالیات بخش‌های مختلف در مالیات‌های مستقیم در سال ۱۴۰۱..... ۱۵
- نمودار ۳: نرخ مشارکت و بیکاری در مناطق شهری و روستایی و مردان و زنان در سال ۱۴۰۱..... ۲۱
- نمودار ۴: سهم گاز مصرفی بخش‌های مختلف استان در سال ۱۴۰۱..... ۳۲

خلاصه یافته‌ها

خلاصه یافته‌ها

بر اساس آخرین گزارش مرکز آمار ایران از حساب‌های منطقه‌ای استان آذربایجان شرقی در سال ۱۳۹۹، ارزش محصول ناخالص داخلی استان به قیمت بازار به ۱۹۷۰۴۳۳ میلیارد ریال رسیده است. بخش صنعت و عمده‌فروشی و خرده‌فروشی تعمیر وسایل نقلیه موتوری و موتورسیکلت به ترتیب با ۳۹،۰ و ۱۴،۵ درصد بیشترین سهم ارزش افزوده در بین فعالیت‌های بخش‌های مختلف اقتصادی استان را داشته‌اند.

نتایج حاصل از شاخص کل بهای کالاها و خدمات مصرفی خانوارهای شهری و روستایی در سال ۱۴۰۱ (بر مبنای سال پایه ۱۴۰۰ = ۱۰۰) نشان می‌دهد، شاخص کل در نقاط شهری با ۵۰،۴ درصد افزایش به ۱۵۰،۴ واحد و در نقاط روستایی با ۵۰،۹ درصد افزایش به ۱۵۰،۹ واحد رسیده است. در نقاط شهری و روستایی شاخص خوراکی‌ها و آشامیدنی‌ها بالاترین درصد افزایش شاخص را به خود اختصاص داده‌اند.

بر اساس شاخص‌ها و نماگرهای مالی و پولی سال ۱۴۰۱، درآمدهای استان ۷۶،۷ درصد نسبت به سال ۱۴۰۰ افزایش یافته است و علیرغم تحقق ۱۰۵،۹۲ درصدی درآمدهای استانی، سهم درآمدهای مالیاتی از درآمدهای استان نسبت به سال قبل ۴،۰ درصد کاهش داشته است. همچنین سهم هزینه‌های جاری و هزینه‌های تملک دارایی‌های سرمایه‌ای استانی در کل اعتبارات استان به ترتیب ۴۳،۷ و ۵۶،۳ درصد بوده است.

بر اساس گزارش تالار بورس اوراق بهادار استان در سال ۱۴۰۱، مقدار ۲۶۹۱ میلیون سهم و حق تقدم معامله شده است که نسبت به سال ۱۴۰۰ از نظر تعداد ۴۵،۱ درصد و از نظر ارزش ۷،۵ درصد افزایش داشته است.

نتایج اجرای سرشماری عمومی نفوس و مسکن آبان ماه سال ۱۳۹۵ نشان می‌دهد جمعیت استان با رشد ۰،۹۷ درصدی به ۳۹۰۹۶۵۲ نفر رسیده است که از این تعداد ۷۱،۹ درصد در نقاط شهری ساکن بوده‌اند، همچنین نسبت جنسی استان برابر ۱۰۳،۶ می‌باشد.

بر اساس گزارش سازمان ثبت احوال استان در سال ۱۴۰۱ تعداد ۴۶۷۶۷ ولادت در استان ثبت شده است، در همین زمان تعداد ازدواج‌ها و طلاق‌ها نسبت به سال ۱۴۰۰ به ترتیب ۶،۲ و ۱،۶ درصد کاهش یافته است.

بر اساس شاخص‌های نیروی کار در سال ۱۴۰۱، نرخ مشارکت اقتصادی استان ۴۰٫۹ درصد بوده است که این نرخ به ترتیب برای مردان و زنان ۶۹٫۸ و ۱۲٫۵ درصد بوده است. نرخ بیکاری استان در سال ۱۴۰۱ ۸٫۳ درصد رسیده است که این نرخ برای مردان و زنان استان به ترتیب ۷٫۱ و ۱۴٫۶ درصد و در مناطق شهری و روستایی به ترتیب ۱۰٫۰ و ۳٫۶ درصد بوده است.

بر اساس اطلاعات به‌دست‌آمده از طرح آمارگیری از هزینه و درآمد خانوارهای شهری و روستایی در سال ۱۴۰۰، متوسط هزینه‌های خوراکی و دخانی سالانه یک خانوار شهری ۲۰۸۴۳۸ هزار ریال بوده است، این در حالی است که متوسط هزینه‌های خوراکی و دخانی یک خانوار روستایی ۲۰۱۱۴۸ هزار ریال بوده است.

بر اساس اطلاعات ارائه شده شرکت‌های آب و فاضلاب شهری و روستایی استان در سال ۱۴۰۱، متوسط مصرف آب هر مشترک خانگی ۴۶۵ لیتر در هر روز بوده است که نسبت به سال قبل ۳ درصد افزایش یافته است.

اطلاعات ارائه شده توسط شرکت‌های برق استان در سال ۱۴۰۱ نشان می‌دهد، کل مصرف نیروی برق استان، ۹۰۹۰٫۰ میلیون کیلووات ساعت با ۹۷۲ هزار مشترک بوده است.

بر اساس اطلاعات شرکت ملی گاز استان در سال ۱۴۰۱ مقدار مصرف داخلی گاز طبیعی با ۷ درصد افزایش به ۱۰۵۷۰۴۴۸ هزار متر مکعب رسیده است. آمارها نشان می‌دهند در سال ۱۴۰۱ سهم مصرف گاز در بخش خانگی و تجاری کاهش و سهم مصرف گاز در بخش صنعت افزایش یافته است. در سال ۱۴۰۱ به تعداد ۱۰۵ روستا گازرسانی شده که افزایش ۴ درصدی نسبت به سال قبل را نشان می‌دهد. بر اساس گزارش اداره کل حمل و نقل و پایانه‌های استان در سال ۱۴۰۱ مقدار ۲۱۷۰۰ هزار تن کالای حمل شده از مبدأ استان جایجا شده است.

بر اساس اطلاعات شرکت مخابرات استان در سال ۱۴۰۱، ضریب نفوذ تلفن همراه به ازای هر ۱۰۰ نفر ۸۰٫۴ درصد بوده است که نسبت به سال قبل ۲٫۶ درصد افزایش داشته است.

گزارش اداره کل پست استان در سال ۱۴۰۱ نشان می‌دهد تعداد کل مرسولات پستی وارد شده از مبادی خارج از کشور ۴۵ درصد کاهش، تعداد کل مرسولات صادر شده به مقصد خارج ۳۵ درصد کاهش و تعداد کل مرسولات پستی داخلی وارد شده ۳ درصد نسبت به سال قبل افزایش داشته است، در حالی که تعداد مرسولات پستی صادر شده از استان به داخل استان کاهش ۲۰ درصدی داشته است.

گزارش بانک مرکزی در سال ۱۴۰۰ نشان می‌دهد، میزان سرمایه‌گذاری بخش خصوصی در ساخت مسکن شهری استان با ۶۷٫۸ درصد افزایش به ۱۹۳۹۸۲ میلیارد ریال رسیده است. در همین زمان تعداد ساختمان‌های تکمیل شده در مناطق شهری استان با افزایش ۲۸٫۶ درصدی به ۸۰۵۵ دستگاه رسیده است.

بر اساس اطلاعات ارائه شده توسط اداره کل ثبت اسناد و املاک استان در سال ۱۴۰۱، تعداد ۲۴۷۷ معامله قطعی اموال منقول صورت گرفته است که کاهش ۹۷٫۲ درصدی نسبت به سال ۱۴۰۰ دارد. اداره کل بهزیستی استان در سال ۱۴۰۱، تعداد ۵۴۶۷۳۹ نفر خدمت‌گیرنده تحت پوشش داشته است که نسبت به سال قبل، ۱۳٫۳ درصد افزایش نشان می‌دهد و تعداد سالمندان نگهداری شده در مراکز تحت پوشش نیز ۱۲٫۱ درصد افزایش یافته است.

در سال ۱۴۰۱، تعداد ۲۱۲۰۰۸۲ نفر از جمعیت استان تحت پوشش اداره کل بیمه سلامت قرار داشته‌اند که بیشترین افزایش نسبت به سال قبل متعلق به تعداد بیمه‌شدگان بیمه سلامت همگانی با ۳۴٫۵ درصد می‌باشد.

بر اساس گزارش اداره کل فرهنگ و ارشاد اسلامی استان، تعداد عناوین کتب منتشره در سال ۱۴۰۱ نسبت به سال قبل ۵٫۶ درصد افزایش یافته است این در حالی است که تعداد عناوین کتاب‌های ترجمه شده به ۳۹٫۳ درصد کاهش داشته است.

بر اساس اطلاعات اداره کل غله و خدمات بازرگانی استان در سال ۱۴۰۱ سرانه ماهیانه مصرف آرد نانویی ۹٫۰۲ کیلوگرم بوده است که نسبت به سال قبل ۰٫۸ درصد افزایش یافته است.

شاخص‌ها و نماگرها

محصول ناخالص داخلی و ارزش افزوده به قیمت جاری به تفکیک بخش‌های عمده اقتصادی استان در سال‌های ۱۳۹۹-۱۳۹۰ (میلیون ریال)

شرح	۱۳۹۰	۱۳۹۵	۱۳۹۶
(به قیمت جاری)			
کشاورزی، شکار، جنگلداری و ماهیگیری	۱۵۸۵۹۷۵۵	۵۵۹۲۲۲۴۹	۵۶۹۶۱۸۷۵
استخراج معدن	۲۱۷۸۰۳۱	۹۷۸۵۳۶۹	۱۸۲۹۱۳۵۴
صنعت	۶۷۴۰۳۵۹۸	۱۵۴۳۷۱۹۶۵	۱۸۲۲۸۹۶۶۳
تأمین برق، گاز، بخار و تهبویه هوا	۵۹۹۱۰۰۳	۱۶۸۲۸۱۴۴	۱۳۱۶۴۴۸۰
آبرسانی، مدیریت پسماند، فاضلاب و فعالیت‌های تصفیه	۴۸۱۸۲۱	۱۰۲۸۸۵۳	۱۳۹۲۸۰۰
ساختمان	۸۷۵۸۹۶۶	۱۹۷۵۶۶۴۷	۲۴۸۲۴۹۸۱
عمده‌فروشی و خرده‌فروشی، تعمیر وسایل نقلیه موتوری و موتورسیکلت	۲۷۵۶۹۴۵۴	۶۰۷۳۵۴۴۵	۷۵۸۸۹۶۸۷
حمل و نقل و انبارداری و پست	۱۲۵۵۶۸۵۴	۳۰۶۹۸۵۵۰	۳۱۶۶۰۶۳۶
فعالیت خدماتی مربوط به تأمین جا و غذا	۱۳۶۱۸۸۷	۴۳۲۲۷۲۲	۴۶۵۹۹۷۸
اطلاعات و ارتباطات	۱۱۰۲۶۲۵	۳۶۹۱۸۵۰	۴۲۵۵۰۵۰
فعالیت‌های مالی و بیمه	۳۸۴۳۳۳۴	۵۵۴۷۲۸۸	۷۹۳۲۶۵۱
املاک و مستغلات	۱۹۶۱۴۶۸۱	۵۳۲۳۵۷۹۷	۷۰۱۲۵۵۴۶
فعالیت‌های حرفه‌ای، علمی و فنی	۲۲۳۹۱۹۵	۶۷۵۲۱۷۷	۷۷۵۶۶۳۴
فعالیت‌های اداری و خدمات پشتیبانی	۴۱۴۴۶۲	۱۵۸۸۲۴۲	۲۰۶۴۴۹۳
اداره امور عمومی، خدمات شهری و تأمین اجتماعی	۱۳۱۷۵۰۴۶	۲۹۳۹۰۴۷۲	۳۷۱۹۰۳۵۷
آموزش	۹۵۹۷۷۹۹	۲۴۶۶۹۸۴۴	۲۹۱۷۵۹۲۳
فعالیت‌های مربوط به سلامت انسان و مددکاری اجتماعی	۸۸۰۰۹۳۵	۳۴۱۱۰۹۷۱	۳۹۱۶۱۴۵۸
فعالیت‌های هنر، سرگرمی، تفریح و سایر خدمات	۱۸۷۹۳۱۲	۴۷۵۱۲۷۵	۵۵۶۵۶۱۱
جمع ارزش افزوده	۲۰۲۸۲۸۷۵۶	۵۱۷۱۸۷۸۵۹	۶۱۳۳۶۳۰۷۷
محصول ناخالص داخلی به قیمت بازار	۲۰۴۲۶۱۳۶۹	۵۲۵۰۱۷۶۹۲	۶۲۴۶۵۶۳۰۱
محصول ناخالص داخلی بدون نفت به قیمت بازار	۱۹۹۵۳۷۱۹۰	۵۱۶۷۵۸۲۴۳	۶۱۳۰۶۴۴۱۲

محصول ناخالص داخلی و ارزش افزوده به تفکیک بخش‌های عمده اقتصادی
استان به قیمت جاری در سال‌های ۱۳۹۹-۱۳۹۰ (میلیون ریال) (ادامه)

۱۳۹۹	۱۳۹۸	۱۳۹۷	شرح
۱۶۷۷۸۰۷۹۶	۱۱۳۲۳۸۹۵۸	۸۵۹۵۸۰۱۸	کشاورزی، شکار، جنگلداری و ماهیگیری
۱۲۲۱۴۰۵۵۲	۳۹۳۷۶۵۰۳	۴۱۵۴۸۴۱۰	استخراج معدن
۷۶۵۰۴۰۹۳۴	۴۰۱۲۵۱۷۰۶	۲۸۰۱۳۵۴۳۴	صنعت
۱۶۲۵۹۰۹۳	۱۷۹۸۱۵۹۶	۱۳۸۳۶۶۰۶	تأمین برق، گاز، بخار و تپه‌په هوا
۳۰۵۵۴۷۷	۲۷۲۸۲۸۷	۳۳۹۵۹۹۲	آبرسانی، مدیریت پسماند، فاضلاب و فعالیت‌های تصفیه
۵۲۲۱۶۶۳۳	۳۷۱۷۲۲۸۳	۳۱۸۳۹۳۴۰	ساختمان
۲۸۵۰۶۸۷۴۹	۱۷۷۴۰۲۵۵۴	۱۱۸۵۳۷۶۵۸	عمده‌فروشی و خرده‌فروشی، تعمیر وسایل نقلیه موتوری و موتورسیکلت
۱۰۴۳۵۵۷۰۹	۷۶۴۰۴۰۷۸	۴۳۳۳۵۵۷۷	حمل و نقل و انبارداری و پست
۴۶۳۰۱۸۸	۶۷۴۲۲۰۲	۶۴۳۹۰۲۹	فعالیت خدماتی مربوط به تأمین جا و غذا
۸۴۳۴۲۷۹	۶۸۳۲۱۲۰	۵۶۳۵۴۱۱	اطلاعات و ارتباطات
۴۳۸۴۴۵۳۴	۱۷۰۰۳۷۷۰۲	۱۵۱۶۳۰۷۷	فعالیت‌های مالی و بیمه
۱۴۶۸۸۲۷۴۶	۱۰۷۵۲۰۵۷۷	۷۷۲۷۸۴۱۳	املاک و مستغلات
۲۴۵۹۳۲۷۴	۱۲۹۵۸۵۹۸	۱۰۰۵۴۲۵۱	فعالیت‌های حرفه‌ای، علمی و فنی
۵۴۱۹۳۹۷	۳۴۳۰۸۱۸	۲۷۹۶۷۱۵	فعالیت‌های اداری و خدمات پشتیبانی
۷۲۹۰۶۷۷۲	۵۶۷۰۰۳۱۸	۴۹۳۵۴۳۲۸	اداره امور عمومی، خدمات شهری و تأمین اجتماعی
۵۵۶۳۷۸۰۶	۴۴۳۹۴۴۰۴	۳۱۷۷۶۱۰۷	آموزش
۷۲۹۷۴۹۸۹	۵۴۱۸۴۲۴۹	۴۶۱۳۱۱۶۲	فعالیت‌های مربوط به سلامت انسان و مددکاری اجتماعی
۱۰۸۷۶۳۹۱	۸۶۲۵۵۵۴	۶۷۹۹۷۸۹	فعالیت‌های هنر، سرگرمی، تفریح و سایر خدمات
۱۹۶۲۱۳۱۴۱۹	۱۱۸۳۹۸۳۵۰۹	۸۶۹۰۱۵۳۱۴	جمع ارزش افزوده
۱۹۷۰۴۳۲۹۰۰	۱۱۹۳۱۶۵۴۸۲	۸۷۹۳۵۳۱۳۷	محصول ناخالص داخلی به قیمت بازار
۱۸۹۰۵۹۶۰۶۲	۱۱۷۲۲۵۴۵۲۷	۸۵۴۰۰۸۸۰۴	محصول ناخالص داخلی بدون نفت به قیمت بازار

مأخذ: مرکز آمار ایران

ستانده، مصرف واسطه‌ای و ارزش افزوده بخش‌های اقتصادی استان در سال
۱۳۹۹

عنوان بخش	ستانده (میلیون ریال)	مصرف واسطه (میلیون ریال)	ارزش افزوده (میلیون ریال)	سهم ارزش افزوده در (GDP) (درصد)
جمع	۴۴۵۲۱۳۸۹۰۱	۲۴۹۰۰۱۷۴۸۲	۱۹۶۲۱۳۱۴۱۹	۱۰۰.۰۰
کشاورزی، شکار، جنگلداری و ماهیگیری	۳۱۸۶۵۹۸۴۳	۱۵۰۸۷۹۰۴۸	۱۶۷۷۸۰۷۹۶	۸.۵۵
استخراج معدن	۱۳۵۸۷۳۹۰۰	۱۳۷۲۳۳۴۸	۱۲۲۱۴۰۵۵۲	۶.۲۲
صنعت	۲۷۴۰۷۲۷۳۰۳	۱۹۷۵۶۸۶۳۶۹	۷۶۵۰۴۰۹۳۴	۳۸.۹۹
تأمین برق، گاز، بخار و تپویه هوا	۲۳۹۱۸۷۶۳	۷۶۵۹۶۷۰	۱۶۲۵۹۰۹۳	۰.۸۳
آبرسانی، مدیریت پسماند، فاضلاب و فعالیت‌های تصفیه	۶۸۳۷۹۳۱	۳۷۸۲۴۵۳	۳۰۵۵۴۷۷	۰.۱۶
ساختمان	۱۳۰۴۸۳۱۴۱	۷۸۲۶۶۵۰۷	۵۲۲۱۶۶۳۳	۲.۶۶
عمده‌فروشی و خرده‌فروشی، تعمیر وسایل نقلیه و کالاها	۴۰۷۰۸۴۰۶۱	۱۲۲۰۱۵۳۱۳	۲۸۵۰۶۸۷۴۹	۱۴.۵۳
حمل و نقل و انبارداری و پست	۱۴۴۰۴۹۵۲۷	۳۹۶۹۳۸۱۷	۱۰۴۳۵۵۷۰۹	۵.۳۲
فعالیت خدماتی مربوط به تأمین جا و غذا	۸۴۰۳۴۳۱	۳۷۷۳۲۴۳	۴۶۳۰۱۸۸	۰.۲۴
اطلاعات و ارتباطات	۱۴۵۵۲۱۳۷	۶۱۱۷۸۵۹	۸۴۳۴۲۷۹	۰.۴۳
فعالیت‌های مالی و بیمه	۵۷۷۷۱۵۷۸	۱۳۹۲۸۰۴۴	۴۲۸۴۳۵۳۴	۲.۲۳
املاک و مستغلات	۱۶۱۸۲۷۸۲۲	۱۴۹۴۵۰۷۶	۱۴۶۸۸۲۷۴۶	۷.۴۹
فعالیت‌های حرفه‌ای، علمی و فنی	۳۰۷۷۱۷۲۰	۶۱۷۴۳۴۷	۲۴۵۹۷۳۷۴	۱.۲۵
فعالیت‌های اداری و خدمات پشتیبانی	۱۰۰۴۴۳۵۴	۴۶۲۴۹۵۷	۵۴۱۹۳۹۷	۰.۲۸
اداره امور عمومی، خدمات شهری	۸۸۸۰۰۱۷۵	۱۵۸۹۳۴۰۳	۷۲۹۰۶۷۷۲	۳.۷۲
آموزش	۶۲۲۲۸۴۳۳	۶۵۹۰۶۲۷	۵۵۶۳۷۸۰۶	۲.۸۴
فعالیت‌های مربوط به سلامت انسان و مددکاری اجتماعی	۹۲۵۷۲۰۴۲	۱۹۵۹۷۰۵۳	۷۲۹۷۴۹۸۹	۳.۷۲
سایر خدمات عمومی، اجتماعی، شخصی و خانگی	۱۷۵۳۲۷۴۲	۶۶۵۶۳۵۰	۱۰۸۷۶۳۹۱	۰.۵۵

مأخذ: مرکز آمار ایران

تعاریف:

ارزش افزوده: ارزش افزوده، ارزش اضافی ایجاد شده در جریان تولید است. تفاوت بین ارزش ستانده و مصرف واسطه در هر فعالیت اقتصادی را ارزش افزوده ناخالص می‌گویند. پس از کسر مصرف سرمایه ثابت از ارزش افزوده ناخالص، ارزش افزوده خالص به دست می‌آید.

ستانده: ستانده هر واحد تولیدی، مجموع کالاها و خدماتی است که در آن واحد تولید می‌شود و برای استفاده در دسترس قرار می‌گیرد. سهمی از کالاها و خدمات که تا پایان دوره حسابداری به صورت ناتمام یا کار در جریان ساخت باقیمانده باشد، جزو ستانده واحد به حساب می‌آید. کالاها و خدماتی که در یک واحد در دوره حسابداری معین تولید و در همان دوره در دیگر فرآیندهای تولید آن واحد مصرف می‌شود، جزو ستانده آن واحد منظور نمی‌گردد. ستانده به سه دسته تقسیم می‌شود: ستانده بازاری، ستانده تولید شده برای خود مصرفی نهایی و تشکیل سرمایه به حساب خود و سایر ستانده‌های غیربازاری.

مصرف واسطه: ارزش کالاها و خدمات مصرف شده در جریان تولید، به استثنای مصرف سرمایه تولید است.

محصول ناخالص داخلی: محصول ناخالص داخلی، نتیجه نهایی فعالیت‌های اقتصادی واحدهای تولیدی مقیم یک کشور در یک دوره زمانی معین است. محصول ناخالص داخلی به سه روش تولید، هزینه و درآمد محاسبه می‌شود.

شاخص قیمت شهری سال ۱۴۰۱ (سال پایه ۱۴۰۰)

عنوان شاخص یا نماگر	عدد شاخص	درصد تغییر نسبت به سال قبل
شاخص کل بهای کالاها و خدمات مصرفی خانوارهای شهری	۱۵۰.۴	۵۰.۴
گروه‌های اصلی		
خوراکی‌ها، آشامیدنی‌ها	۱۷۵.۳	۷۵.۳
دخانیات	۱۳۳.۶	۳۳.۶
پوشاک و کفش	۱۴۴.۴	۴۴.۴
مسکن، آب، برق، گاز و سایر سوخت‌ها	۱۴۳.۶	۴۳.۶
مبلمان و لوازم خانگی و نگهداری معمول آن‌ها	۱۳۴.۹	۳۴.۹
بهداشت و درمان	۱۴۱.۱	۴۱.۱
حمل و نقل	۱۴۰.۵	۴۰.۵
ارتباطات	۱۱۰.۶	۱۰.۶
تفریح و فرهنگ	۱۳۳.۵	۳۳.۵
آموزش	۱۳۴.۱	۳۴.۱
هتل و رستوران	۱۷۴.۲	۷۴.۲
کالاها و خدمات متفرقه	۱۳۱.۳	۳۱.۳

مأخذ: مرکز آمار ایران

تعریف:

شاخص بهای کالاها و خدمات مصرفی خانوار: معیار سنجش تغییرات قیمت تعداد معین و

ثابتی از کالاها و خدمات مورد مصرف خانوار نسبت به سال پایه است.

شاخص قیمت روستایی سال ۱۴۰۱ (سال پایه ۱۴۰۰)

عنوان شاخص یا نماگر	عدد شاخص	درصد تغییر نسبت به سال قبل
شاخص کل بهای کالاها و خدمات مصرفی خانوارهای روستایی	۱۵۰.۹	۵۰.۹
گروه‌های اصلی		
خوراکی‌ها، آشامیدنی‌ها	۱۷۲.۸	۷۲.۸
دخانیات	۱۲۵.۲	۲۵.۲
پوشاک و کفش	۱۴۴.۱	۴۴.۱
مسکن، آب، برق، گاز و سایر سوخت‌ها	۱۴۴.۹	۴۴.۹
مبلمان و لوازم خانگی و نگهداری معمول آن‌ها	۱۳۵.۰	۳۵.۰
بهداشت و درمان	۱۳۷.۴	۳۷.۴
حمل و نقل	۱۳۸.۴	۳۸.۴
ارتباطات	۱۱۰.۳	۱۰.۳
تفریح و فرهنگ	۱۲۵.۵	۲۵.۵
آموزش	۱۳۲.۳	۳۲.۳
هتل و رستوران	۱۷۲.۷	۷۲.۷
کالاها و خدمات متفرقه	۱۳۲.۰	۳۲.۰

مأخذ: مرکز آمار ایران

شاخص و نماگرهای مالی و پولی سال ۱۴۰۱

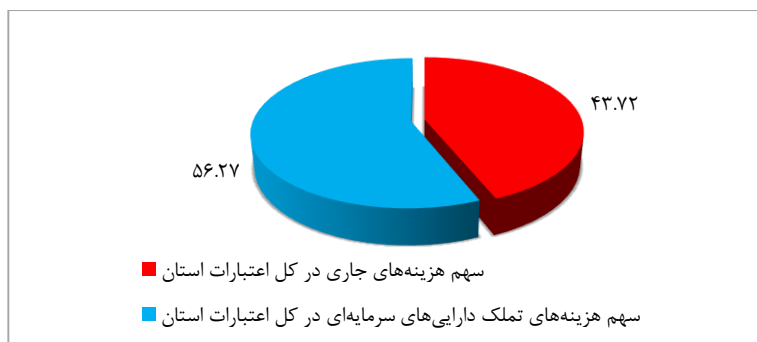
درصد تغییر	مقدار/ تعداد	واحد	عنوان شاخص یا نماگر
۷۶.۶۶	۱۱۶۰۷۷۵۲۰	میلیون ریال	درآمدهای استان
-۸.۶۷	۱۰۵.۹۲	درصد	درصد تحقق درآمدهای استانی
-۴.۰۱	۸۹.۲۷	درصد	سهم درآمدهای مالیاتی در درآمدهای استانی
-۱۰.۷۸	۴۳.۷۲	درصد	سهم هزینه‌های جاری در کل اعتبارات استان
۱۰.۳۳	۵۶.۲۷	درصد	سهم هزینه‌های تملک دارایی‌های سرمایه‌ای در کل اعتبارات استان
-۲۷.۵۷	۱۰۰.۱۴	درصد	نسبت اعتبارات هزینه‌ای مصوب استانی ^(۱) به درآمدهای استانی
-۲۹.۲۸	۱۷.۶۸	درصد	نسبت اعتبارات تملک دارایی‌های سرمایه‌ای ^(۲) مصوب استانی به درآمدهای استانی
۱.۹۱	۱۷۴.۲۶	درصد	نسبت اعتبارات تملک دارایی‌های سرمایه‌ای به اعتبارات هزینه‌ای استان

مأخذ: سازمان مدیریت و برنامه‌ریزی آذربایجان شرقی

(۱) و (۲) بر مبنای جداول (۱۰) ماده واحده قانون بودجه سال ۱۴۰۱

نمودار ۱: سهم هزینه‌های جاری و تملک دارایی‌های سرمایه‌ای در کل اعتبارات

استان آذربایجان شرقی سال ۱۴۰۱



شاخص و نماگرهای مالی و پولی سال ۱۴۰۱

عنوان شاخص یا نماگر	واحد	مقدار / تعداد	درصد تغییر نسبت به سال قبل
قرض‌الحسنه پس‌انداز	میلیارد ریال	۱۳۴۰۷۷.۱	xx
سرمایه‌گذاری مدت‌دار	میلیارد ریال	۱۰۱۳۸۰۸.۰	xx
کوتاه مدت	میلیارد ریال	۵۵۱۳۸۲.۶	xx
بلند مدت	میلیارد ریال	۴۶۲۴۲۵.۴	xx
سپرده‌های بخش غیردولتی نزد بانک‌ها	میلیارد ریال	۱۴۲۸۴۳۹.۵	xx
دیداری	میلیارد ریال	۴۳۰۲۲۸.۵	xx
غیر دیداری	میلیارد ریال	۹۷۰۴۱۰.۴	xx
سایر سپرده‌ها	میلیارد ریال	۲۷۸۰۰.۶	xx

مأخذ: بانک‌های استان آذربایجان شرقی (پست بانک، تجارت، توسعه تعاون، توسعه صادرات، رفاه کارگران، سپه، صادرات، صنعت و معدن، کشاورزی، مسکن، ملی، ملت)

تعاریف:

سپرده‌های قرض‌الحسنه پس‌انداز: به سپرده‌هایی گفته می‌شود که صاحبان آن‌ها می‌توانند با استفاده از دفترچه حساب پس‌انداز، از حساب خود برداشت کنند. به سپرده‌های قرض‌الحسنه پس‌انداز سودی تعلق نمی‌گیرد، اما طبق قانون، بانک‌ها می‌توانند به منظور جذب و تجهیز این گونه سپرده‌ها جوایز ثابت نقدی یا غیر نقدی به سپرده‌گذاران اعطا کنند.

سپرده سرمایه‌گذاری مدت‌دار: صاحبان سپرده پول خود را نزد بانک‌ها به سپرده می‌گذارند و بانک‌ها به عنوان وکیل سپرده‌گذار با به‌کارگیری و استفاده از این پول‌ها در انواع معاملات اسلامی در پایان مدت، مبلغی سود به صاحبان سپرده پرداخت می‌نمایند. بخشی از این سود ماهانه و به صورت علی‌الحساب به سپرده‌گذار پرداخت می‌شود. این سپرده‌ها به سپرده سرمایه‌گذاری کوتاه‌مدت و بلندمدت تقسیم می‌شود.

◆ گزیده شاخص‌ها و نماگرهای اقتصادی، اجتماعی و فرهنگی آذربایجان شرقی سال - ۱۴۰۱

سپرده‌های بخش غیر دولتی: سپرده‌هایی که به وسیله اشخاص حقیقی و حقوقی خصوصی، طبق ضوابطی به بانک‌ها سپرده می‌شود که شامل سپرده‌های دیداری، غیر دیداری و سایر سپرده‌ها می‌باشد.

سپرده‌های دیداری: به سپرده‌هایی اطلاق می‌شود که بانک در برابر دارنده آن متعهد است به محض رؤیت چک از طرف او، وجه سپرده را به میزانی که در چک قید شده است بپردازد. به این سپرده‌ها، سپرده‌های قرض‌الحسنه جاری نیز گفته می‌شود. به سپرده‌های قرض‌الحسنه جاری سود تعلق نمی‌گیرد.

سپرده‌های غیر دیداری: بخشی از نقدینگی است که از درجه نقد شوندگی کمتری نسبت به پول برخوردار است و شامل مجموع وجوه در حساب‌های قرض‌الحسنه پس‌انداز و سرمایه‌گذاری مدت‌دار می‌باشد.

سایر سپرده‌ها: شامل سپرده‌های اعتباری اسنادی، سپرده‌های ضمانت‌نامه، وجوه اداره شده که مصرف نشده، پیش دریافت بابت تسهیلات، وجوه صندوق بازنشستگی و پس‌انداز کارکنان می‌باشد.

شاخص و نماگرهای مالی و پولی سال ۱۴۰۱

عنوان شاخص یا نماگر	واحد	مقدار / تعداد	درصد تغییر نسبت به سال قبل
تعداد سهام و حق تقدم معامله شده	هزار سهم	۲۶۹۱۳۶۵	۴۵.۱
ارزش سهام و حق تقدم معامله شده	میلیون ریال	۲۲۰۱۳۰۸۵۷	۷.۵
تعداد اوراق مشارکت معامله شده	عدد	-	-
ارزش اوراق مشارکت معامله شده	میلیون ریال	-	-
تعداد دفعات معاملات	معامله	-	-
تعداد خریداران سهام و حق تقدم	نفر	-	-

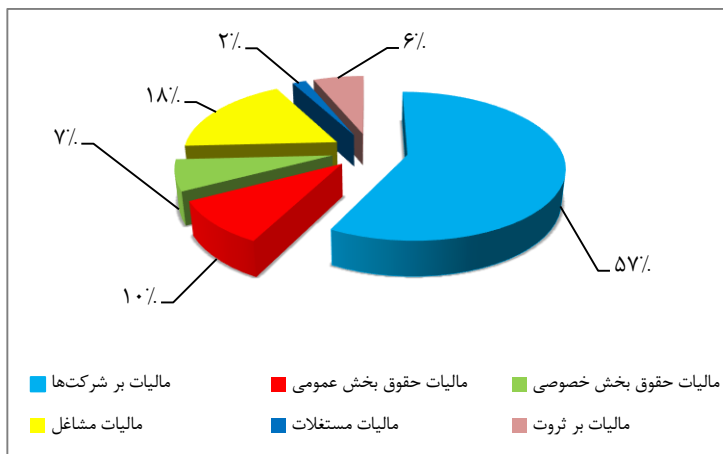
مأخذ: تالار بورس اوراق بهاردار استان آذربایجان شرقی

شاخص‌ها و نماگرهای مالی و پولی سال ۱۴۰۱

عنوان شاخص یا نماگر	واحد	مقدار/ تعداد	درصد تغییر نسبت به سال قبل
درآمدهای مالیاتی	میلیون ریال	۱۲۰۰۶۷۷۱۷	۸۴
مالیات‌های مستقیم	میلیون ریال	۷۰۹۴۱۰۸۶	۶۷
مالیات‌های غیرمستقیم	میلیون ریال	۴۹۱۲۶۶۳۱	۱۱۵
مالیات بر شرکت‌ها	میلیون ریال	۴۰۹۴۲۲۱۹	۷۰
مالیات حقوق بخش عمومی	میلیون ریال	۶۹۱۱۷۲۳	۱۲
مالیات حقوق بخش خصوصی	میلیون ریال	۴۸۵۴۷۶۰	۲۸
مالیات مشاغل	میلیون ریال	۱۲۵۴۳۹۱۲	۱۶۵
مالیات مستغلات	میلیون ریال	۱۲۰۱۷۸۷	۸۷
مالیات بر ثروت	میلیون ریال	۴۴۳۸۲۱۵	۴۸
مالیات متفرقه بر درآمد	میلیون ریال	۳۴۷۰	۱۳۱

مأخذ: اداره کل امور اقتصادی و دارایی استان آذربایجان شرقی

نمودار ۲: سهم مالیات بخش‌های مختلف در مالیات‌های مستقیم در سال ۱۴۰۱



تعاریف:

مالیات مستقیم: مالیاتی است که بر درآمد و دارایی اشخاص وضع می‌شود و قابلیت انتقال به واحدهای دیگر را ندارد.

مالیات غیرمستقیم: مالیاتی است که بر تولید، واردات، مصرف و فروش کالاها و خدمات وضع می‌شود و اثر واقعی پرداخت متوجه مصرف‌کننده نهایی می‌باشد.

مالیات بر شرکت‌ها: شامل مالیات اشخاص حقوقی غیردولتی می‌باشد.

مالیات بر درآمد: شامل مجموع مالیات حقوق کارمندان بخش دولتی، حقوق کارکنان بخش خصوصی، مشاغل، مستغلات می‌باشد.

مالیات بر ثروت: شامل مجموع ارث، اتفاقی، نقل و انتقال سرقفلی، نقل و انتقال سهام، نقل و انتقال املاک، حق تمبر و اوراق بهادار می‌باشد.

شاخص‌ها و نماگرهای مالی و پولی سال ۱۴۰۱

عنوان شاخص یا نماگر	واحد	مقدار/ تعداد	درصد تغییر نسبت به سال قبل
حق بیمه دریافتی شرکت‌های بیمه	میلیون ریال	۴۰۵۵۲۶۱۹	۵۰.۱۲
خسارت پرداختی شرکت‌های بیمه	میلیون ریال	۲۳۸۰۳۲۱۳	۵۷.۰۸
نسبت خسارت پرداختی بیمه شخص ثالث	درصد	۵۳.۲۷	۲.۶۹
نسبت خسارت پرداختی بدنه اتومبیل	درصد	۴۶.۰۵	۸.۵۵
نسبت خسارت پرداختی بیمه درمانی	درصد	۴۹.۶۸	-۳۱.۱۱
نسبت خسارت پرداختی بیمه آتش‌سوزی	درصد	۱۱.۶۸	۵۱.۵۵
نسبت خسارت پرداختی بیمه مسئولیت	درصد	۲۱.۳۹	-۱۴.۳۴
نسبت خسارت پرداختی بیمه زندگی (عمر)	درصد	۲۹.۹۵	۲۵۰.۳۱
نسبت خسارت دریافتی بیمه مهندسی	درصد	۲۹.۸۶	۴۱۹.۲۹
نسبت خسارت پرداختی بدنه باربری	درصد	۱۳.۳۵	۱۹۷.۴۳
نسبت خسارت پرداختی بیمه حوادث سرنشین	درصد	۲۸.۴۷	-۱۱.۶۶
نسبت خسارت پرداختی بیمه حوادث	درصد	۲.۶۸	-۱۹.۰۱

مأخذ: شرکت‌های بیمه استان آذربایجان شرقی (آسیا، ایران، البرز و دانا)

تعاریف:

حق بیمه دریافتی: عبارت است از حق بیمه‌هایی که شرکت بیمه در ازای صدور بیمه‌نامه در دوره مورد بررسی دریافت می‌کنند.

خسارت پرداختی: مبالغی که در طی دوره مورد بررسی توسط شرکت‌های بیمه پرداخت شده است.

حق بیمه سرانه: (جمعیت کل استان / حق بیمه دریافتی)

نسبت خسارت پرداختی بیمه: $۱۰۰ \times (\text{حق بیمه دریافتی} / \text{خسارت پرداختی})$

نسبت حق بیمه دریافتی بیمه: $۱۰۰ \times (\text{کل حق بیمه دریافتی} / \text{حق بیمه دریافتی})$

شاخص‌ها و نماگرهای جمعیتی سال ۱۳۹۵

عنوان شاخص یا نماگر	واحد	مقدار/ تعداد	درصد تغییر نسبت به سال ۱۳۹۰
جمعیت کل استان	نفر	۳۹۰۹۶۵۲	۴.۹۷
درصد جمعیت مردان	درصد	۵۰.۸۸	۰.۳۵
درصد جمعیت زنان	درصد	۴۹.۱۲	-۰.۳۵
نسبت جنسی جمعیت	درصد	۱۰۳.۶۰	۱.۶۴
نسبت وابستگی جمعیت	درصد	۴۳.۰۸	۱.۷۱
متوسط میزان رشد سالیانه جمعیت	درصد	۰.۹۷	۰.۳۱
میزان شهرنشینی	درصد	۷۱.۸۶	۲.۶۱
توزیع نسبی جمعیت ۱۴-۰ ساله	درصد	۲۲.۸۷	۰.۶۷
توزیع نسبی جمعیت ۶۴-۱۵ ساله	درصد	۶۹.۸۹	-۰.۸۴
توزیع نسبی جمعیت ۶۵ ساله و بیشتر	درصد	۷.۲۴	۰.۱۸
تعداد خانوار	هزار خانوار	۱۲۲۳	۱۲.۶۲
بعد خانوار	نفر	۳.۲۰	-۶.۴۳
نسبت باسوادی مردان	درصد	۸۹.۳۵	۱.۹۶
نسبت باسوادی زنان	درصد	۷۹.۹۰	۳.۲۲
درصد باسوادی در جمعیت ۶ ساله و بیشتر	درصد	۸۴.۷۰	۲.۶۲
درصد باسوادی در مناطق شهری	درصد	۸۸.۱۳	۲.۲۵
درصد باسوادی در مناطق روستایی	درصد	۷۵.۷۸	۲.۴۴
نسبت جوانی	درصد	۲۲.۸۷	۰.۶۷

مأخذ: مرکز آمار ایران

شاخص‌ها و نماگرهای جمعیتی سال ۱۴۰۱

عنوان شاخص یا نماگر	واحد	مقدار/ تعداد	درصد تغییر نسبت به سال قبل
تعداد ولادت ثبت شده	رویداد	۴۶۷۶۷	-۴.۷
تعداد فوت ثبت شده	رویداد	۲۴۶۸۱	-۲۳.۰
تعداد ازدواج ثبت شده	رویداد	۲۸۸۵۰	-۶.۲
تعداد طلاق ثبت شده	رویداد	۹۷۵۰	-۱.۶

مأخذ: اداره کل ثبت احوال استان آذربایجان شرقی

تعاریف:

نسبت جنسی: عبارت است از نسبت تعداد مردان به زنان یا زنان به مردان که معمولاً به صورت درصد بیان می‌شود.

نسبت وابستگی جمعیت:

$100 \times (\text{جمعیت } 64-15 \text{ ساله} / \text{جمعیت } 65 \text{ ساله و بیشتر} + \text{جمعیت } 0-14 \text{ ساله})$

متوسط میزان رشد جمعیت: $P_t = P_0(1 + r)^t$

P_t : جمعیت انتهای دوره

P_0 : جمعیت ابتدای دوره

r : متوسط نرخ رشد جمعیت

t : فاصله زمانی بین ابتدای دوره و انتهای دوره

میزان شهرنشینی: عبارت است از نسبت تعداد جمعیت ساکن در نقاط شهری به جمعیت ضرب در ۱۰۰.

بعد خانوار: تعداد افراد در خانوار

نسبت باسواد (مرد، زن):

$100 \times (\text{کل جمعیت } 6 \text{ ساله و بیشتر (مرد، زن)} / \text{کل جمعیت } 6 \text{ ساله و بیشتر باسواد (مرد، زن)})$

نسبت جوانی جمعیت: نسبت جمعیت کمتر از ۱۵ ساله به کل جمعیت

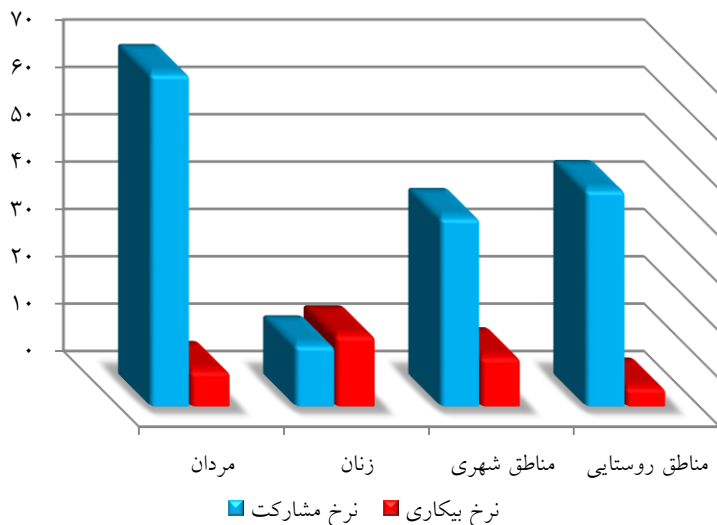
شاخص‌ها و نماگرهای نیروی کار سال ۱۴۰۱

عنوان شاخص یا نماگر	واحد	مقدار / تعداد
نرخ مشارکت اقتصادی	درصد	۴۰.۹
نرخ مشارکت اقتصادی مردان	درصد	۶۹.۸
نرخ مشارکت اقتصادی زنان	درصد	۱۲.۵
نرخ مشارکت اقتصادی مناطق شهری	درصد	۳۹.۴
نرخ مشارکت اقتصادی مناطق روستایی	درصد	۴۵.۴
نرخ بیکاری	درصد	۸.۳
نرخ بیکاری مردان	درصد	۷.۱
نرخ بیکاری زنان	درصد	۱۴.۶
نرخ بیکاری مناطق شهری	درصد	۱۰.۰
نرخ بیکاری مناطق روستایی	درصد	۳.۶
نرخ بیکاری جوانان (۱۵-۲۴ ساله)	درصد	۲۵.۹
سهم جمعیت دارای اشتغال ناقص	درصد	۶.۵
سهم شاغلان در بخش کشاورزی	درصد	۱۶.۳
سهم شاغلان در بخش صنعت	درصد	۴۰.۹
سهم شاغلان در بخش خدمات	درصد	۴۲.۷
سهم شاغلان بخش عمومی از کل شاغلان	درصد	۱۱.۰
سهم شاغلان بخش خصوصی از کل شاغلان	درصد	۸۹.۰

مأخذ: مرکز آمار ایران

نمودار ۳: نرخ مشارکت و بیکاری در مناطق شهری و روستایی و مردان و زنان در

سال ۱۴۰۱



تعاریف:

جمعیت فعال اقتصادی: تمام افراد ۱۵ ساله و بیشتر (حداقل سن تعیین شده) که در هفته تقویمی قبل از هفته آمارگیری (دوره مرجع) طبق تعریف کار، در تولید کالا و خدمات مشارکت داشته (شاغل) و یا از قابلیت مشارکت برخوردار بوده‌اند (بیکار)، از نظر اقتصادی جمعیت فعال محسوب می‌شوند.

نرخ مشارکت اقتصادی: عبارت است از جمعیت فعال (شاغل و بیکار) ۱۵ ساله و بیشتر به جمعیت ۱۵ ساله و بیشتر ضرب در ۱۰۰.

شاغل: تمام افراد ۱۵ ساله و بیشتر که در طول هفته‌ی مرجع، طبق تعریف کار، حداقل یک ساعت کار کرده و یا بنا به دلایلی به طور موقت کار را ترک کرده باشند، شاغل محسوب می‌شوند که به طور عمده شامل دو گروه مزد و حقوق‌بگیران و خوداشتغالان می‌شوند.

اشتغال ناقص: افراد دارای اشتغال ناقص شامل شاغلان مزد و حقوق‌بگیر یا خوداشتغالی است که در هفته‌ی مرجع، حاضر در سر کار یا غایب موقت از کار بوده و به دلایل اقتصادی (رکود کاری، پیدا نکردن کار با سرعت بیشتر، قرار داشتن در فصل غیر کاری و ...) کمتر از ۴۴ ساعت کار کرده، خواهان و آماده برای انجام کار اضافی در هفته مرجع هستند.

بیکار: تمام افراد ۱۵ ساله و بیشتر که در دوره مرجع فاقد کار، آماده برای کار و در جستجوی کار باشند، یا فاقد کار و آماده برای کار بوده ولی به دلیل آغاز به کار در آینده و یا انتظار بازگشت به شغل قبلی در جستجوی کار نباشند، بیکار محسوب می‌شوند.

نرخ بیکاری: نسبت جمعیت بیکار به کل جمعیت فعال از نظر اقتصادی (شاغل و بیکار) ضرب در ۱۰۰.

سهم شاغلان در هر بخش اقتصادی: تعداد شاغلان آن بخش تقسیم بر کل شاغلان ضرب در ۱۰۰.

شاخص‌ها و نماگرهای نیروی کار سال ۱۴۰۱

عنوان شاخص یا نماگر	واحد	مقدار/ تعداد	درصد تغییر نسبت به سال قبل
تعداد فرصت‌های شغلی	تعداد	۴۸۰۷۰	۲۰
متقاضیان کار	نفر	۷۵۰۶	-۹
متقاضیان کار مرد	نفر	۵۷۸۰	۹
متقاضیان کار زن	نفر	۱۷۲۶	-۴۱
به کار گمارده شدگان	نفر	۳۰۴۰	۴۵
به کار گمارده شدگان مرد	نفر	۲۳۴۰	۷۲
به کار گمارده شدگان زن	نفر	۷۰۰	-۵
افراد به کار گمارده شده در بخش دولتی	نفر	۳۰	۴۳
افراد به کار گمارده شده در بخش خصوصی	نفر	۲۶۷۴	۴۵
افراد به کار گمارده شده در بخش تعاونی	نفر	۳۳۶	۴۵

مأخذ: اداره کل تعاون، کار و رفاه اجتماعی.

شاخص‌ها و نماگرهای هزینه‌های خانوار شهری سال ۱۴۰۰

عنوان شاخص یا نماگر	واحد	مقدار/ تعداد
متوسط هزینه‌های خوراکی و دخانی سالانه یک خانوار	هزار ریال	۲۰۸۴۳۸
سهم هزینه‌های خوراکی و دخانی در کل هزینه‌های خانوار	درصد	۲۸.۱۴
متوسط هزینه‌های غیرخوراکی سالانه یک خانوار	هزار ریال	۵۳۲۲۰۶
سهم هزینه‌های غیرخوراکی در کل هزینه‌های خانوار	درصد	۷۱.۸۶
سهم هزینه‌های مسکن در کل هزینه‌های خانوار	درصد	۲۴.۱۸
سهم هزینه‌های بهداشت و درمان در کل هزینه‌های خانوار	درصد	۱۲.۴۰

مأخذ: مرکز آمار ایران

شاخص ها و نماگرهای هزینه های خانوار روستایی سال ۱۴۰۰

مقدار/ تعداد	واحد	عنوان شاخص یا نماگر
۲۰۱۱۴۸	هزار ریال	متوسط هزینه های خوراکی و دخانی سالانه یک خانوار
۳۹.۳۳	درصد	سهم هزینه های خوراکی و دخانی در کل هزینه های خانوار
۳۱۰۳۲۳	هزار ریال	متوسط هزینه های غیرخوراکی سالانه یک خانوار
۶۰.۶۷	درصد	سهم هزینه های غیرخوراکی در کل هزینه های خانوار
۱۳.۲۶	درصد	سهم هزینه های مسکن در کل هزینه های خانوار
۱۲.۱۹	درصد	سهم هزینه های بهداشت و درمان در کل هزینه های خانوار

مأخذ: مرکز آمار ایران

شاخص ها و نماگرهای نیروی انسانی دستگاه های اجرایی سال ۱۴۰۱

درصد تغییر نسبت به سال قبل	مقدار/ تعداد	واحد	عنوان شاخص یا نماگر
××	۱۰۳۴۷۰	نفر	تعداد کارکنان دستگاه های اجرایی (مشمول و غیرمشمول قانون استخدام کشوری) و نهادهای انقلاب اسلامی در استان
××	۶۵۶۵۶	نفر	کارکنان رسمی
××	۳۷۸۱۴	نفر	کارکنان غیررسمی
××	۰۰۰	نفر	تعداد کارگران
××	۶۰۸۵۰	نفر	تعداد کارکنان مرد
××	۴۲۶۲۰	نفر	تعداد کارکنان زن
××	۴۶۸۱۵	نفر	تعداد کارکنان لیسانس
××	۳۱۰۸۵	نفر	تعداد کارکنان فوق لیسانس و بالاتر

مأخذ: سازمان مدیریت و برنامه ریزی آذربایجان شرقی

شاخص‌ها و نماگرهای کشاورزی سال ۱۴۰۱

عنوان شاخص یا نماگر	زمان آخرین اطلاع	واحد	مقدار/ تعداد	درصد تغییر نسبت به سال قبل
مقدار تولید گوشت قرمز	فروردین ۱۴۰۲	تن	*	xx
مقدار تولید شیر	فروردین ۱۴۰۲	تن	*	xx
مقدار تولید گوشت مرغ	فروردین ۱۴۰۲	تن	*	xx
مقدار تولید تخم‌مرغ	فروردین ۱۴۰۲	تن	*	xx
مساحت جنگل‌ها	فروردین ۱۴۰۲	هکتار	۱۸۸۰۰۰	۰
مساحت مراتع	فروردین ۱۴۰۲	هکتار	۲۵۱۴۶۵۷	۰
مساحت پدیده‌های بیابانی	فروردین ۱۴۰۲	هکتار	۰۰۰	xx
مقدار صید و تولید آبزیان	فروردین ۱۴۰۲	تن	۹۵۷۳.۸	۲.۶۹
مقدار تولید عسل	فروردین ۱۴۰۲	تن	*	xx
مقدار تولید سیب‌زمینی	فروردین ۱۴۰۲	تن	۱۹۶۹۰۸	-۲۹
مقدار تولید پیاز	فروردین ۱۴۰۲	تن	۲۸۴۲۹	-۶۵
مقدار تولید یونجه	فروردین ۱۴۰۲	تن	۳۵۴۵۰۰	-۳۶
مقدار تولید زردآلو	فروردین ۱۴۰۲	تن	۷۲۴۰۲	۱۹.۳
مقدار تولید بادام	فروردین ۱۴۰۲	تن	۹۳۹۷	۱۳.۸
مقدار تولید سیب درخت	فروردین ۱۴۰۲	تن	۶۶۱۷۷۰	-۱۳.۹
مقدار تولید گردو	فروردین ۱۴۰۲	تن	۲۸۸۹۵	۲۵
مقدار تولید انگور	فروردین ۱۴۰۲	تن	۲۱۰۹۱۴	۳۷

مأخذ: سازمان جهاد کشاورزی استان آذربایجان شرقی

شاخص‌ها و نماگرهای محیط زیست سال ۱۴۰۱

عنوان شاخص یا نماگر	واحد	مقدار/ تعداد	درصد تغییر نسبت به سال قبل
سرانه فضای سبز شهری	متر مربع	۱۶	۰
تعداد ت‌شکل‌های زیست محیطی غیردولتی (NGO) در استان	عدد	۶۳	۰
نسبت اراضی مناطق حفاظت شده به مساحت کل استان	درصد	۱۳	۰

مأخذ: اداره کل حفاظت محیط زیست استان آذربایجان شرقی

شاخص‌ها و نماگرهای آب سال ۱۴۰۱

عنوان شاخص یا نماگر	واحد	مقدار/ تعداد	درصد تغییر نسبت به سال قبل
متوسط مصرف آب هر مشترک خانگی	لیتر در روز	۴۶۵	۳
نسبت آب مصرفی استان به پتانسیل آبی	درصد	۰۰۰	xx
نسبت آب مصرفی بخش کشاورزی به کل آب مصرفی استان	درصد	۰۰۰	xx
نسبت آب مصرفی بخش صنعت به کل آب مصرفی استان	درصد	۰۰۰	xx
درصد آب به حساب نیامده در شبکه توزیع آب شهری	درصد	۲۱.۷۹	۱
درصد جمعیت تحت پوشش شبکه جمع‌آوری و دفع فاضلاب در نقاط شهری	درصد	۷۲.۰۳	۱.۲۶
تعداد انشعاب‌های جدید نصب شده آب روستایی	انشعاب	۸۲۷۳	۱
تعداد انشعاب‌های جدید نصب شده آب شهری	انشعاب	۳۱۸۳۰	-۲۰.۴
خانگی	انشعاب	۲۶۰۰۰	۸۳.۵
تجاری	انشعاب	۱۷۷۴	-۸۷.۳
سایر مشترکین	انشعاب	۴۰۵۶	-۶۵.۹

شاخص‌ها و نماگرهای آب سال ۱۴۰۱ (دنباله)

درصد تغییر نسبت به سال قبل	مقدار/ تعداد	واحد	عنوان شاخص یا نماگر
-۴	۴۱۵۶۹	انشعاب	تعداد انشعاب‌های جدید نصب شده فاضلاب
۵	۳۶۹۸۲	انشعاب	خانگی
۴	۲۳۹۰	انشعاب	تجاری
-۴	۲۱۹۷	انشعاب	سایر مشترکین
۴	۳۶۰۰۳۵	هزار متر مکعب	حجم کل آب تولیدی
۷	۱۸۸۸۲۵	هزار متر مکعب	حجم آب تولیدی زیرزمینی
-۱	۱۷۱۲۰	هزار متر مکعب	حجم آب تولیدی سطحی

مأخذ: شرکت آب و فاضلاب استان آذربایجان شرقی

تعاریف:

درصد آب به حساب نیامده در شبکه توزیع آب شهری:

$100 \times (\text{کل حجم آب وارد شده در شبکه} / \text{حجم آب فروخته شده}) - 100$

شاخص‌ها و نماگرهای انرژی - برق سال ۱۴۰۱

عنوان شاخص یا نماگر	واحد	مقدار/ تعداد	درصد تغییر نسبت به سال قبل
تولید ناخالص نیروی برق ^(۱)	میلیون کیلووات ساعت	۴۳۲	-۲۴.۳
سهام تولید ناخالص نیروی برق نیروگاه‌های بخاری به کل تولید ناخالص نیروی برق	درصد	۰۰۰	xx
سهام تولید ناخالص نیروی برق نیروگاه‌های گازی از کل تولید ناخالص برق	درصد	۰۰۰	xx
میزان تلفات شبکه‌های انتقال و توزیع نیروی برق ^(۲)	درصد	۱.۸۴	-۰.۱۱
طول خطوط انتقال نیروی برق ^(۳)	کیلومتر مدار	۲۴۰۷.۷	-۲.۴
طول خطوط فوق توزیع برق	کیلومتر مدار	۲۳۰۸.۴	۲.۱
طول شبکه توزیع نیروی برق	کیلومتر	۲۶۱۷۷	۱.۹۲
ظرفیت پست‌های انتقال نیروی برق	مگا ولت آمپر	۵۴۹۵	۸
ظرفیت پست‌های فوق توزیع نیروی برق	مگا ولت آمپر	۳۶۸۷.۵	۲
ظرفیت پست‌های انتقال و فوق توزیع نیروی برق	مگا ولت آمپر	۹۱۸۳	۵.۵
موجودی ظرفیت شبکه توزیع نیروی برق	مگا ولت آمپر	۲۲۵۶	۳.۴۸
متوسط راندمان حرارتی نیروگاه‌ها	درصد	۰۰۰	xx
تعداد کل مشترکان	هزار مشترک	۹۷۲	۳.۴۱

شاخص‌ها و نماگرهای انرژی - برق سال ۱۴۰۱ (دنباله)

عنوان شاخص یا نماگر	واحد	مقدار/ تعداد	درصد تغییر نسبت به سال قبل
تعداد مشترکان برق خانگی	هزار مشترک	۷۳۹	۲.۹۰
تعداد مشترکان برق عمومی	هزار مشترک	۲۹	۴.۴۱
تعداد مشترکان برق تجاری	هزار مشترک	۱۷۰	۵.۳۱
تعداد مشترکان برق کشاورزی	هزار مشترک	۲۱	۴.۹۴
تعداد مشترکان برق صنعتی	هزار مشترک	۷	۴.۷۴
تعداد مشترکان برق روشنایی معابر	هزار مشترک	۵	۱.۳۸
تعداد مشترکین انتقال و فوق توزیع	مشترک	۲۳	۴.۵
مصرف مشترکین فوق توزیع	میلیون کیلووات ساعت	۱۸۷۴.۷	۱۳.۸
کل مصرف نیروی برق	میلیون کیلووات ساعت	۹۰۸۹.۹۵	۳.۲۴
سهم بخش خانگی از مصرف نیروی برق	درصد	۲۸.۴	-۰.۳۵
سهم بخش عمومی از مصرف نیروی برق	درصد	۵.۷	-۰.۲۱
سهم بخش تجاری از مصرف نیروی برق	درصد	۷.۹	۰.۵۱
سهم بخش کشاورزی از مصرف نیروی برق	درصد	۲۳.۶	-۰.۷۶
سهم بخش صنعت از مصرف نیروی برق	درصد	۳۱.۶	۱.۰۱
سهم روشنایی معابر از مصرف نیروی برق	درصد	۲.۸	-۰.۲۰
متوسط مصرف برق هر مشترک خانگی	کیلووات ساعت	۱۵۷۰	-۰.۹۰
متوسط مصرف برق هر مشترک عمومی	کیلووات ساعت	۷۹۱۵	-۴.۶۵
متوسط مصرف برق هر مشترک تجاری	کیلووات ساعت	۱۹۰۱	۴.۸۰
متوسط مصرف برق هر مشترک کشاورزی	کیلووات ساعت	۴۵۶۸۴	-۴.۶۷
متوسط مصرف برق هر مشترک صنعتی	کیلووات ساعت	۱۸۸۳۰۰	۱.۸۲
متوسط مصرف برق هر مشترک روشنایی معابر	کیلووات ساعت	۲۲۹۴۳	-۴.۸۶
درصد روستاهای بالای ۲۰ خانوار دارای برق	درصد	۱۰۰	۰.۰۰

۱) نیروگاه‌های تحت پوشش برق منطقه‌ای آذربایجان در استان آذربایجان شرقی فقط نیروگاه‌های بادی، خورشیدی و نیروگاه‌های مولد مقیاس کوچک گازی بوده و شامل نیروگاه‌های بزرگ نمی‌باشد.

۲) اطلاع فوق مربوط به شرکت برق منطقه‌ای استان آذربایجان شرقی می‌باشد.

۳) کاهش طول خطوط انتقال، به علت تغییر مالکیت خطوط از شرکت برق منطقه‌ای آذربایجان می‌باشد.

مأخذ: شرکت توزیع برق استان آذربایجان شرقی

شرکت برق منطقه‌ای استان آذربایجان شرقی

تعاریف:

تولید ناخالص نیروی برق: عبارت از مقدار نیروی برق تولید شده توسط یک مولد برق یا یک نیروگاه در طی دوره زمانی معین است که بر روی سری‌های خروجی مولدهای اصلی یا کمکی، اندازه‌گیری و بر حسب کیلو وات ساعت بیان می‌شود.

نیروگاه: عبارت از محل استقرار مولدهای نیروی برق و تجهیزات وابسته به آن است.

نیروگاه چرخه ترکیبی: نیروگاهی است که در آن علاوه بر نیروی الکتریکی توربین‌های گازی، از حرارت موجود در گازهای خروجی از توربین‌های گازی، برای تولید بخار از یک دیگ بخار بازیاب استفاده می‌شود و بخار تولیدی در یک دستگاه توربوژنراتور بخار، به نیروی الکتریکی تبدیل می‌شود.

خط انتقال نیروی برق: خطی است که نیروی برق تولید شده را با ولتاژهای ۲۳۰ و ۴۰۰ کیلو ولت از خود عبور می‌دهد.

خط فوق توزیع نیروی برق: خطی است که نیروی برق تولید شده را با ولتاژهای ۶۳، ۶۶ و ۱۳۲ کیلو ولت از خود عبور می‌دهد.

شبکه توزیع نیروی برق: مجموعه‌ای متشکل از خطوط هوایی و زمینی فشار متوسط و فشار ضعیف و پست‌های زمینی و هوایی می‌باشد که برای توزیع نیروی برق در یک محدوده معین در نظر گرفته می‌شود.

مشترک برق: عبارت از شخص حقوقی یا حقیقی است که بر اساس آیین‌نامه‌های مورد عمل شرکت برق پس از تحویل مدارک مورد نظر و پرداخت حقوق و هزینه‌های متعلقه، مشخصات او در دفتر پذیرش اشتراک، ثبت شده و شماره اشتراک به وی اختصاص یافته باشد.

فروش یا مصرف نیروی برق: عبارت از مقدار نیروی برق فروخته شده به مشتریان مختلف برای مصارف گوناگون است.

مصرف خانگی نیروی برق: مصرفی است که در آن از نیروی برق برای به کار انداختن وسایل و تجهیزات متعارف برق و هم چنین روشنایی در واحد مسکونی استفاده می‌شود.

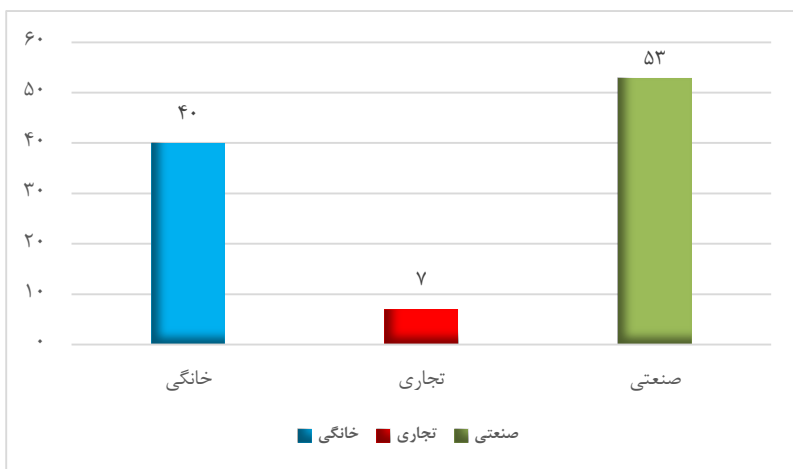
شاخص‌ها و نماگرهای انرژی - گاز سال ۱۴۰۱

عنوان شاخص یا نماگر	واحد	مقدار/ تعداد	درصد تغییر نسبت به سال قبل
مقدار مصرف داخلی گاز طبیعی	هزار متر مکعب	۱۰۵۷۰۴۴۸	۷
سهام مصرف گاز طبیعی در بخش خانگی از کل مصرف گاز طبیعی استان	درصد	۴۰	-۱
سهام مصرف گاز طبیعی در بخش تجاری از کل مصرف گاز طبیعی استان	درصد	۷	-۸
سهام مصرف گاز طبیعی در بخش صنعتی از کل مصرف گاز طبیعی استان	درصد	۵۳	۹
تعداد انشعابات جدید نصب شده در بخش خانگی - تجاری	انشعاب	۵۱۹۶۸	۸
تعداد انشعابات جدید نصب شده در بخش صنعتی	انشعاب	۳۳۰	۱۳
تعداد انشعابات جدید نصب شده در بخش‌های مختلف	انشعاب	۵۲۲۹۸	۸
اجرای خطوط لوله انتقال	کیلومتر	-	-
تعداد روستاهای گازرسانی شده	روستا	۱۰۵	۴
خانوار روستایی تحت پوشش گاز ^(۱)	خانوار	۱۹۵۰	-

مأخذ: شرکت ملی گاز استان آذربایجان شرقی

(۱) ۱۰۰ درصد خانوار شهری و ۸۶/۹۸ درصد خانوار روستایی بهره‌مند از گاز بوده و تمامی روستاهای واجد شرایط و مجوز گازرسانی در دست اقدام می‌باشد.

نمودار ۴: سهم گاز مصرفی بخش‌های مختلف استان در سال ۱۴۰۱ (درصد)



تعاریف:

گاز طبیعی: مخلوطی از گازهای هیدروکربوری متان، اتان، پروپان، بوتان و پنتان می‌باشد که به عنوان یک سوخت با آلودگی کم شناخته شده است.

مصرف گاز طبیعی: شامل مصارف خانگی، تجاری، صنعتی، نیروگاه و مصارف عملیاتی شرکت ملی گاز ایران است.

انشعاب گاز: به خط یا خطوطی اطلاق می‌شود که گاز مصرف‌کنندگان را از طریق خطوط انتقال یا شبکه تغذیه و یا شبکه توزیع تا نقطه تحویل گاز تأمین می‌نماید.

مشترک گاز: شخص حقیقی یا حقوقی که نسبت به پرداخت هزینه‌های مربوطه طبق ضوابط شرکت ملی گاز ایران اقدام و شماره اشتراک به وی تخصیص یافته باشد.

شاخص‌ها و نماگرهای حمل و نقل جاده‌ای سال ۱۴۰۱

عنوان شاخص یا نماگر	واحد	مقدار/ تعداد	درصد تغییر نسبت به سال قبل
طول آزادراه‌ها	کیلومتر	۲۸۴.۱	۰.۰
طول بزرگراه‌ها	کیلومتر	۶۱۵.۴	۵.۵
طول راه‌های اصلی	کیلومتر	۹۲۲.۲	-۳.۳
طول راه‌های فرعی	کیلومتر	۱۴۱۵.۹	۰.۰
طول راه‌های فرعی شنی	کیلومتر	۶۵.۹	۰.۰
طول کل راه‌های روستایی	کیلومتر	۹۷۴۴	۰.۲۲
نسبت طول راه‌های آسفالت‌ه روستایی به طول کل راه‌های روستایی	درصد	۵۷.۷	۱.۲۳
طول راه‌های روستایی شوسه	کیلومتر	۶۶۰	-۳.۳۷

مأخذ: اداره کل راهداری و حمل و نقل جاده‌ای استان آذربایجان شرقی

تعاریف:

آزادراه: راهی است که معبر رفت و برگشت آن به طور فیزیکی از یکدیگر مجزا و فاقد تقاطع‌های هم‌سطح بوده و ورود و خروج آن منحصراً در نقاط معین و محدودی میسر است.

شاخص‌ها و نماگرهای حمل و نقل جاده‌ای سال ۱۴۰۱

عنوان شاخص یا نماگر	واحد	مقدار/ تعداد	درصد تغییر نسبت به سال قبل
میزان مسافر جا به جا شده از مبدأ استان	هزار نفر	۰۰۰	××
میزان کالای حمل شده از مبدأ استان	هزار تن	۲۱۷۰۰	۳.۷
تعداد سفرهای باری از مبدأ استان	هزار سفر	۱۶۱۰	۳.۳
تعداد سفرهای مسافرتی از مبدأ استان	هزار سفر	۰۰۰	××
تعداد شرکت‌ها و مؤسسات فعال باری	دستگاه	۲۸۶	۰.۰
تعداد شرکت‌ها و مؤسسات فعال مسافرتی	دستگاه	۱۲۶	۰.۸

مأخذ: اداره کل راهداری و حمل و نقل جاده‌ای استان آذربایجان شرقی

شاخص‌ها و نماگرهای حمل و نقل ریلی سال ۱۴۰۱

عنوان شاخص یا نماگر	واحد	مقدار/ تعداد	درصد تغییر نسبت به سال قبل
تعداد مسافر جابه‌جا شده به وسیله راه‌آهن	هزار نفر	۲۲۱۸	۷۱
مقدار بار حمل شده به وسیله راه‌آهن	هزار تن	۱۹۶۴	۸

مأخذ: اداره کل راه‌آهن استان آذربایجان شرقی

شاخص‌ها و نماگرهای حمل و نقل هوایی سال ۱۴۰۱

عنوان شاخص یا نماگر	واحد	مقدار/ تعداد	درصد تغییر نسبت به سال قبل
تعداد مسافر جا به جا شده در پروازهای داخلی	نفر	۱۱۸۱۹۳۵	۱۳
تعداد مسافر جا به جا شده در پروازهای بین‌المللی	نفر	۲۸۰۸۹۸	۲۲
میزان بار حمل شده در پروازهای داخلی	کیلوگرم	۸۷۹۶۸۱۸	۱۹
میزان بار حمل شده در پروازهای بین‌المللی	کیلوگرم	۵۳۸۱۹۳۱	۱۱
سهم بخش غیردولتی در پروازهای داخلی	درصد	۹۶	۳
سهم بخش غیردولتی در پروازهای بین‌المللی	درصد	۹۹	-۱

مأخذ: اداره کل فرودگاه‌های استان آذربایجان شرقی

تعاریف:

سهم بخش غیردولتی در پروازهای داخلی:

۱۰۰ × (تعداد مسافران پروازهای داخلی / تعداد مسافران پروازهای داخلی بخش غیردولتی)

سهم بخش غیردولتی در پروازهای بین‌المللی:

۱۰۰ × (تعداد مسافران پروازهای بین‌المللی / تعداد مسافران پروازهای بین‌المللی بخش غیردولتی)

شاخص‌ها و نماگرهای ارتباطات - مخابرات سال ۱۴۰۱

عنوان شاخص یا نماگر	واحد	مقدار / تعداد	درصد تغییر نسبت سال قبل
ضریب نفوذ تلفن ثابت	به ازای هر ۱۰۰ نفر	۳۹.۲۱	۲.۹۴
ضریب نفوذ تلفن همراه	به ازای هر ۱۰۰ نفر	۸۰.۴۱	۲.۵۷
تعداد تلفن‌های ثابت منصوبه	پورت	۲۰۳۴۷۶۸	۱.۲۹
تعداد تلفن‌های ثابت مشغول به کار (دائری)	پورت	۱۵۹۴۷۶۲	۱.۱۴
تعداد تلفن‌های همگانی مشغول به کار (دائری)	دستگاه	۲۰۹۹	-۸.۳۴
تعداد تلفن همراه فعال‌سازی شده	شماره	۳۲۷۰۴۰۳	۰.۷۸
تعداد روستاهای دارای ارتباط مخابراتی	روستا	۲۵۵۰	۰.۰۰
دفاتر ICT روستایی بهره‌بردار شده	دفتر	۸۱۷	۰.۰۰
تعداد پورت اینترنت پرسرعت مشغول به کار	پورت	۵۶۱۴۶۰	۱.۹۷

مأخذ: شرکت مخابرات استان آذربایجان شرقی

تعاریف:

ضریب نفوذ تلفن ثابت: $100 \times (\text{جمعیت استان} / \text{تعداد خطوط تلفن ثابت مشغول به کار})$

ضریب نفوذ تلفن همراه: $100 \times (\text{جمعیت استان} / \text{تعداد خطوط مشغول به کار تلفن همراه})$

روستاهای دارای ارتباط مخابراتی: روستاهایی هستند که از طریق دفترهای مخابراتی، امکان دسترسی به شبکه مخابراتی کل کشور را دارند.

دفاتر ICT روستایی بهره‌بردار شده: دفتری که در آن کلیه خدمات مربوط به ارتباطات مخابراتی و تلفنی، پست، پست بانک و اینترنت برای مراجعین ارائه می‌شود.

پورت دسترسی دایر شده: سیستم انتقال داده‌هایی است که از طریق آن اطلاعات دریافت و ارسال می‌شود.

تلفن همراه: وسیله‌ای است که تمام امکانات و قابلیت‌های یک تلفن دیجیتالی معمولی را بدون وابستگی به مکانی ثابت، به شکل متحرک و یا سیار ارائه می‌دهد.

شاخص‌ها و نماگرهای ارتباطات- پست سال ۱۴۰۱

عنوان شاخص یا نماگر	واحد	مقدار/ تعداد	درصد تغییر نسبت به سال قبل
تعداد کل مرسولات پستی وارد شده از مبادی خارج از کشور	مرسوله	۱۵۸۱۶	-۴۵
تعداد کل مرسولات پستی صادر شده به مقصد خارج از کشور	مرسوله	۲۳۲۳	-۳۵
تعداد کل مرسولات پستی داخلی وارد شده	مرسوله	۶۴۲۸۲۷۷	۳
تعداد کل مرسولات پستی داخلی صادر شده	مرسوله	۵۷۳۱۲۹۰	-۳
تعداد مرسولات پستی صادر شده از استان به داخل استان	مرسوله	۳۳۶۱۶۳۸	-۲۰
تعداد مرسولات پستی صادر شده از استان به سایر استان‌ها	مرسوله	۳۳۶۱۹۳۶	-۴
تعداد مرسولات پستی صادر شده قراردادی	مرسوله	۹۲۴۱۴۰	-۳۰
سرانه مرسولات پستی	مرسوله	۱.۴۳	-۳

مأخذ: اداره کل پست استان آذربایجان شرقی

تعاریف:

سرانه مرسولات پستی:

کل مرسولات صادره داخلی و خارجی + مرسولات وارده خارجی

جمعیت کل استان

شاخص‌ها و نماگرهای صنعت و معدن سال ۱۴۰۱

عنوان شاخص یا نماگر	واحد	مقدار/ تعداد	درصد تغییر نسبت به سال قبل
تعداد اتومبیل سواری تولید شده	دستگاه	۵۲۳۴۴	-۱۱.۶۴
تعداد انواع تراکتور تولید شده	دستگاه	۳۰۵۱۶	۳۶.۹۰
مقدار تولید سیمان	تن	۱۲۰۰۰۰۰	۵.۰۰
مقدار تولید کنسانتره مس	تن	۳۲۰۰۰۰	۵.۰۰
مقدار تولید شمش آلومینیوم	تن	۱۸۴۰۰	۴.۰۰
مقدار تولید کاغذ	تن	۵۱۳۰	۵۲.۲۲
مقدار تولید فولاد خام	تن	۳۰۰۰۰۰	۱۰.۰۰
مقدار تولید انواع سازه فلزی فولادی	تن	۶۵۳۰۰	۲۱.۳۸
مقدار تولید شیشه جام	تن	۳۴۰۰۰۰	۷.۰۰
مقدار تولید داروی انسانی	میلیون عدد	۳۱۷۴	۱.۲۴
مقدار تولید کاشی و سرامیک	هزار متر مربع	۶۰۰۰	۶.۰۰
مقدار تولید روغن نباتی	تن	۴۱۶۷	-۴۲.۱۶
مقدار تولید الیاف پلی استر	تن	۰	۰.۰۰
مقدار تولید باتری خودرو	عدد	۱۲۳۳۱۴	-۰.۰۹
مقدار تولید کارتن	هزار تن	۲۳	۹.۳۵
مقدار تولید شمش سرب	تن	۰۰۰	۰۰۰
مقدار تولید چینی بهداشتی	تن	۰۰۰	۰۰۰
مقدار تولید پتروشیمی - شیمیایی	هزار تن	۵۲۱۷	۶۵.۳۵
مقدار تولید پتروشیمی - پلیمری	هزار تن	۴۲۲۳	۳۳.۷۵
مقدار تولید چرم	هزار فوت مربع	۶۸۰۰۰	۹.۶۸
مقدار تولید داروی دامی	عدد	۳۴۰۶۵۸۷	-۱۳.۴۸
مقدار تولید انواع پوشاک از منسوج بی‌یافت	تن	۷۷۰۰۰۰	۴۰.۰۰

شاخص‌ها و نماگرهای صنعت و معدن سال ۱۴۰۱ (دنباله)

عنوان شاخص یا نماگر	واحد	مقدار/ تعداد	درصد تغییر نسبت سال قبل
تعداد جوازهای تأسیس صادر شده	فقره	۲۲۶۲	-۱۶.۰۷
میزان سرمایه‌گذاری جوازهای تأسیس	میلیارد ریال	۵۹۷۸۶۴	۱۶.۵۲
تعداد اشتغال جوازهای تأسیس	نفر	۵۲۱۶۰	-۱۳.۱۱
تعداد پروانه‌های بهره‌برداری صنعتی	فقره	۴۷۹	-۶.۸۱
میزان سرمایه‌گذاری پروانه‌های بهره‌برداری صنعتی	میلیارد ریال	۹۶۶۱۷	۹۴.۰۰
میزان اشتغال پروانه‌های بهره‌برداری صنعتی	نفر	۱۱۲۴۲	۵۳.۶۰
تعداد پروانه‌های بهره‌برداری معدن	فقره	۳۱	۱۳۴
میزان ظرفیت استخراج پروانه‌های بهره‌برداری معدن	هزار تن	۳۸۰۵	۱۷۹
میزان سرمایه‌گذاری پروانه‌های بهره‌برداری معدن	میلیارد ریال	۶۵۹	۱۱۰
تعداد اشتغال پروانه‌های بهره‌برداری معدن	نفر	۱۱۷	۱۰۳

مأخذ: سازمان صنعت، معدن و تجارت استان آذربایجان شرقی

شاخص‌ها و نماگرهای معادن فعال سال ۱۴۰۰

عنوان شاخص یا نماگر	واحد	مقدار/ تعداد	درصد تغییر نسبت سال قبل
تعداد معادن	تعداد	۲۹۴	۳.۱۶
تعداد شاغلان	نفر	۷۶۵۰	۱۲.۷۳
جبران خدمات مزد و حقوق‌بگیران	میلیون ریال	۸۸۵۸۸۹۴	۵۶.۲۹
مقدار تولیدات معدنی	هزار تن	۱۱۹۵۵	۱۰.۵۶
ارزش تولیدات معدنی	میلیون ریال	۱۶۸۲۴۱۰۶۰	۲۴.۰۵
ارزش افزوده معادن در حال بهره‌برداری	میلیون ریال	۱۵۹۵۳۱۲۰۶	۲۷.۰۴
پرداختی معادن در حال بهره‌برداری	میلیون ریال	۱۱۰۴۶۶۴۲	۶.۲۸
دریافتی معادن در حال بهره‌برداری	میلیون ریال	۱۷۰۵۷۷۸۴۸	۲۵.۴۵
سرمایه‌گذاری معادن در حال بهره‌برداری	میلیون ریال	۳۰۴۷۱۹۷	۱.۳۹

مأخذ: مرکز آمار ایران

شاخص ها و نماگرهای صنعت^(۱) سال ۱۳۹۹

عنوان شاخص یا نماگر	واحد	مقدار / تعداد	نسبت به سال قبل	درصد تغییر
تعداد کارگاهها	کارگاه	۱۸۶۹		۷.۶۶
تعداد کل شاغلان کارگاهها	نفر	۱۱۵۹۵۳		۶.۲۹
ارزش داده‌های فعالیت صنعتی	میلیون ریال	۱۲۱۲۷۹۰۶۸۸		۶۴.۵۴
ارزش ستانده‌های فعالیت صنعتی	میلیون ریال	۱۶۱۲۸۳۴۳۱۰		۶۹.۷۱
ارزش افزوده فعالیت صنعتی	میلیون ریال	۴۰۰۰۴۳۶۲۲		۸۷.۵۷
جبران خدمات شاغلان	میلیون ریال	۶۵۸۶۶۲۱۵		۶۱.۳۶
ارزش سرمایه‌گذاری	میلیون ریال	۲۷۳۴۳۸۵۵		۳۱.۵۰
پرداختی بابت خدمات غیرصنعتی	میلیون ریال	۱۸۴۳۹۱۲۶		-۹.۱۵
دریافتی بابت خدمات غیرصنعتی	میلیون ریال	۲۰۳۲۷۰۱۶		۲۰۷.۹۱
ارزش فروش محصولات تولید شده	میلیون ریال	۰۰۰		xx
ارزش فروش	میلیون ریال	۰۰۰		xx
صادرات مستقیم محصولات	میلیون ریال	۰۰۰		xx
صادرات مستقیم محصولات	هزار دلار	۰۰۰		xx

(۱) مربوط به کارگاه‌های صنعتی دارای ۱۰ نفر کارکن و بیشتر می‌باشد.

مأخذ: مرکز آمار ایران

شاخص‌ها و نماگرهای ساختمان و مسکن در مناطق شهری استان سال ۱۴۰۰

عنوان شاخص یا نماگر	واحد	مقدار/ تعداد	درصد تغییر نسبت به سال قبل
میزان سرمایه‌گذاری بخش خصوصی در ساخت مسکن (شروع شده، تکمیل شده و نیمه تمام) شهری	میلیارد ریال	۱۹۳۹۸۲	۶۷.۷۹
تعداد ساختمان‌های تکمیل شده در مناطق شهری ^(۱)	دستگاه	۸۰۵۵	۲۸.۵۵
سطح کل زیربنای طبقات ساختمان‌های تکمیل شده ^(۱)	هزار مترمربع	۳۸۸۰	۱۸.۴۷
متوسط هزینه یک متر مربع ساختمان مسکونی تکمیل شده	هزار ریال	۲۹۶۲۹	۶۸.۹۱
ارزش زمین ساختمان‌های تکمیل شده ^(۱)	میلیارد ریال	۱۷۶۳۱۶	۱۰۲.۳۶

مأخذ: بانک مرکزی جمهوری اسلامی ایران

(۱) شامل مسکونی، مسکونی و غیر مسکونی توأم و غیر مسکونی است.

شاخص‌ها و نماگرهای ساختمان و مسکن سال ۱۴۰۰

عنوان شاخص یا نماگر	واحد	مقدار/ تعداد	درصد تغییر نسبت به سال قبل
تعداد پروانه‌های احداث ساختمان صادر شده توسط شهرداری‌ها	فقره	۵۴۱۰	-۲۵.۰۱
تعداد پروانه‌های احداث ساختمان‌های مسکونی صادر شده توسط شهرداری‌ها	فقره	۴۳۶۱	-۲۶.۱۵
مساحت زمین در پروانه‌های احداث ساختمان‌های مسکونی توسط شهرداری‌ها	مترمربع	۱۱۱۲۳۴۳	-۱۵.۶۱
مساحت زیربنا در پروانه‌های احداث ساختمان‌های مسکونی توسط شهرداری‌ها	مترمربع	۳۰۲۰۸۵۸	-۱۳.۲۹
تعداد واحدهای مسکونی در پروانه‌های احداث ساختمان‌های مسکونی توسط شهرداری‌ها	واحد	۲۰۵۸۰	۱.۵۷

مأخذ: مرکز آمار ایران

شاخص‌ها و نماگرهای بازرگانی - گمرک سال ۱۴۰۱

عنوان شاخص یا نماگر	واحد	مقدار/ تعداد	نسبت به سال قبل	درصد تغییر
وزن خالص واردات از گمرک استان	هزار تن	۴۲۰		-۵
ارزش خالص واردات از گمرک استان	هزار دلار	۱۳۴۰۱۸۱		۱۳
وزن خالص صادرات از گمرک استان	هزار تن	۲۹۲۹		۴
ارزش خالص صادرات از گمرک استان	هزار دلار	۱۵۷۴۲۳۹		-۵
مقدار صادرات نفتی	هزار تن	۰۰۰		xx
ارزش صادرات نفتی	هزار دلار	۰۰۰		xx
مقدار صادرات غیر نفتی	هزار تن	۲۹۲۹		۴
ارزش صادرات غیر نفتی	هزار دلار	۱۵۷۴۲۳۹		-۵

مأخذ: اداره کل گمرک استان آذربایجان شرقی

تعاریف:

واردات: واردات شامل تمام کالاهایی است که به طور مستقیم برای مصرف قطعی یا تغییر شکل به منظور صدور یا مصرف قطعی، به کشور وارد و از گمرکات کشور ترخیص می‌شود.

صادرات: صادرات شامل صدور تمام کالاهایی است که در داخل کشور تولید شده و یا به صورت مواد اولیه و یا کالاهای نیمه ساخته یا قطعات جداگانه به شکل وارد شده و پس از تغییر شکل یا مونتاژ، به طور قطعی صادر شده باشند.

شاخص‌ها و نماگرهای امور قضایی سال ۱۴۰۱

عنوان شاخص یا نماگر	واحد	مقدار/ تعداد	نسبت به سال قبل	درصد تغییر
تعداد معاملات اموال منقول ثبت شده	معامله قطعی	۲۴۷۷		-۹۷/۲۳
تعداد معاملات اموال غیرمنقول ثبت شده	معامله قطعی	۷۴۸۸۱		۱۹/۶۸
تعداد اسناد مالکیت صادر شده	ورقه مالکیت	۱۹۱۶۷۳		۱۳/۷۶
تعداد شرکت‌های تجاری و تعاونی ثبت شده	شرکت	۲۹۶۱		-۶/۷۹
تعداد شرکت‌های تجاری و تعاونی منحل شده	شرکت	۵۶۰		۱۵/۴۶

مأخذ: اداره کل ثبت اسناد و املاک استان آذربایجان شرقی

تعاریف:

معاملات اموال منقول: معاملات مربوط به اموالی که نقل و انتقال آن‌ها از محلی به محل دیگر ممکن باشد را معاملات منقول گویند.

معاملات اموال غیرمنقول: معاملات مربوط به اموالی که نقل و انتقال آن‌ها از محلی به محلی دیگر غیرممکن باشد مانند خانه، زمین و باغ را معاملات غیرمنقول گویند.

شاخص ها و نماگرهای امور قضایی سال ۱۴۰۱

عنوان شاخص یا نماگر	واحد	مقدار/ تعداد	درصد تغییر نسبت به سال قبل
تعداد کل زندانیان استان	نفر	۶۷۷۲	-۱۳
درصد زندانیان مرد	درصد	۹۸.۲	۱
درصد زندانیان زن	درصد	۱.۸	-۲۲
درصد زندانیان کمتر از ۱۹ سال به کل زندانیان	درصد	۰.۳۶	-۸۰
درصد زندانیان گروه سنی ۱۹-۲۵ سال	درصد	۵.۰	-۱۵
درصد زندانیان بی سواد	درصد	۱.۴	۲۷
درصد زندانیان دارای تحصیلات بالاتر از دیپلم	درصد	۸.۶	۴
درصد زندانیان مربوط به جرایم مواد مخدر	درصد	۳۴.۳	۰
درصد زندانیان مربوط به جرایم غیر عمد (دارای حداقل یک قرار غیر عمد)	درصد	۲۲.۲	۸.۷

مأخذ: اداره کل زندان و اقدامات تأمینی و تربیتی استان آذربایجان شرقی

شاخص ها و نماگرهای امور قضایی سال ۱۴۰۱

عنوان شاخص یا نماگر	واحد	مقدار/ تعداد	درصد تغییر نسبت به سال قبل
تعداد تصادفات برون شهری	فقره	۲۹۸۶۴	۲۶
تعداد تلفات انسانی در تصادفات برون شهری	نفر	۵۲۶	-۱
تعداد مجروحان در تصادفات برون شهری	نفر	۸۶۸۱	۷
تعداد تصادفات درون شهری	فقره	۶۰۹۱۴	۱۱
تعداد تلفات انسانی در تصادفات درون شهری	نفر	۲۱۰	۰
تعداد مجروحان در تصادفات درون شهری	نفر	۸۸۷۳	۱۸
مواد مخدر کشف شده توسط نیروی انتظامی	کیلوگرم	۴۷۱۱.۱۰۳	-۳۶

مأخذ: فرماندهی انتظامی استان آذربایجان شرقی

شاخص‌ها و نماگرهای امور قضایی سال ۱۴۰۱

عنوان شاخص یا نماگر	واحد	مقدار/ تعداد	درصد تغییر نسبت به سال قبل
متوفیان ناشی از حوادث رانندگی ^(۱)	نفر	۹۰۲	۳
مصدومین ناشی از حوادث رانندگی	نفر	۹۰	۸۰
اجساد بررسی شده	نفر	۱۷۸۹۱	۱۴
مرگ‌های طبیعی	نفر	۱۰۱۱	۵
مرگ‌های غیرطبیعی	نفر	۲۲۰۶	۶

مأخذ: اداره کل پزشکی قانونی استان آذربایجان شرقی

(۱) حوادث رانندگی که داخل حریم راه یا جاده رخ داده و فاصله تصادفات تا فوت کمتر از ۳۰ روز می‌باشد. همچنین آمار متوفیان حوادث رانندگی، بر حسب اجساد معاینه شده می‌باشد.

شاخص‌ها و نماگرهای بهزیستی سال ۱۴۰۱

عنوان شاخص یا نماگر	واحد	مقدار/ تعداد	درصد تغییر نسبت به سال قبل
تعداد کل خدمت‌گیرندگان اداره کل بهزیستی	نفر	۵۴۶۷۳۹	۱۳.۲۶
تعداد خانوارهای مستمری‌بگیر تحت پوشش اداره کل بهزیستی (زنان سرپرست خانوار)	خانوار	۲۴۸۶۹	۱۱.۰۴
تعداد افراد مستمری‌بگیر تحت پوشش	نفر	۱۷۱۱۷۳	۲۰.۵۱
تعداد افراد بهره‌مند از مراکز آسیب‌ها	نفر	۲۹۹۳۲	۱۳.۸۴
تعداد کودکان بی‌سرپرست نگهداری شده در مراکز تحت پوشش اداره کل بهزیستی	نفر	۱۹۴۷	۰.۳۱
تعداد معلولین مستمری‌بگیر تحت پوشش اداره کل بهزیستی	نفر	۶۴۵۱۱	۲۱.۶۵
تعداد بیماران روانی مزمن مستمری‌بگیر تحت حمایت	نفر	۴۰۴۴	××
تعداد سالمندان نگهداری شده در مراکز تحت پوشش اداره کل بهزیستی	نفر	۱۳۸۶	۱۲.۱۴
تعداد متادان خدمت‌گیرنده از مراکز تحت پوشش اداره کل بهزیستی	نفر	۲۵۱۷۰	۱۳.۱۴
سایر افراد خدمت‌گیرنده تحت پوشش	نفر	۱۱۶۹۳۱	۱۴.۸۴

مأخذ: اداره کل بهزیستی استان آذربایجان شرقی

تعاریف:

خانوار مستمری بگير تحت پوشش: خانواده بی‌سرپرست و نیازمندی است که در زمان آمارگیری از کمک‌های مستمر استفاده می‌نماید.

معتاد: به فردی گفته می‌شود که به یکی از مواد افیونی اعتیادزا وابستگی شیمیایی و رفتاری پیدا کرده، به طوری که در صورت قطع این عمل، با مشکلات جسمی، روانی و رفتاری و یا با هم روبه‌رو می‌شود.

معلول: به فردی گفته می‌شود که بخشی از توانایی‌های فیزیکی (جسمی)، اجتماعی، حرفه‌ای، ذهنی و روانی خود را از دست داده، یا اصلاً به دست نیاورده که باید سعی شود توانایی‌های او تا حد امکان افزایش یابد.

سالمند: به فردی گفته می‌شود که بیش از ۶۰ سال سن دارد و به علت پیامدها و عوارض ناشی از کهولت سن و تغییرات فیزیولوژیکی که در بدن وی در اثر افزایش سن به وجود می‌آید نیاز به مراقبت و توانبخشی دارد.

کودک بی‌سرپرست: کودکانی هستند که در مراکز شبانه‌روزی پذیرش شده‌اند و یا تحت حمایت سازمان در نزد خانواده جایگزین زندگی می‌کنند.

مراکز سالمندان تحت نظارت سازمان: مراکز تخصصی سالمندان اعم از ویزیت در منزل، روزانه و شبانه‌روزی می‌باشد که خدمات مورد نیاز قشر سالمند را برآورد می‌نمایند.

سایر افراد: شامل افراد بهره‌مند از خدمات بینایی‌سنجی، شنوایی‌سنجی، ارتوپدی فنی، اعطای وسایل کمک توانبخشی، گفتار درمانی، فیزیوتراپی، کار درمانی، حرفه‌آموزی معلولان، خدمات مشاوره و روانشناختی، خدمات پیشگیری از معلولیت‌ها و افرادی که سالانه از خدمات غیرمستمر نقدی و غیر نقدی اداره کل بهزیستی استفاده می‌کنند.

شاخص‌ها و نماگرهای کمیته امداد امام خمینی (ره) سال ۱۴۰۱

عنوان شاخص یا نماگر	واحد	مقدار/ تعداد	درصد تغییر نسبت به سال قبل
تعداد مستمری‌بگیران تحت پوشش	نفر	۱۳۱۲۲۶	-۳.۶
تعداد خانوار مستمری‌بگیر تحت پوشش	خانوار	۶۹۶۵۹	-۰.۶
خانوار تحت پوشش اعم از معیشت‌بگیر و غیره	خانوار	۷۳۸۸۸	۰.۴
تعداد خانوار با سرپرست زن تحت پوشش	خانوار	۳۸۹۶۱	۴.۶
تعداد بیمه‌شدگان درمانی تحت پوشش	نفر	۱۴۰۰۲۹	۲۷.۷
تعداد خانوار تحت پوشش بیمه‌های اجتماعی	خانوار	۳۰۰۹	-۱۳.۶
تعداد ایتم تحت پوشش	نفر	۱۵۳۰۰	۹.۲
تعداد حامیان طرح اکرام	نفر	۶۱۰۰۰	۹.۰
تعداد خانوار زندانیان حمایت شده	خانوار	۱۰۲۷	۱۷.۰
تعداد نفرات دانش‌آموز، دانشجو و طلبه تحت پوشش	نفر	۲۲۰۱۳	۱۰.۸
تعداد صندوق‌های صدقات	صندوق	۳۹۶۱۲۱	-۶.۷
کل طرح‌های خودکفایی اجرا شده	مورد	۱۳۰۳۱۴	۱۰.۹
تعداد پرداخت وام اشتغال در طی دوره	مورد	۱۴۱۹۱	۲۵.۷
تعداد نفرات بهره‌مند از آموزش‌های فنی و حرفه‌ای	نفر	۱۸۸۳۲	۳۸.۴
تعداد موارد وام قرض‌الحسنه پرداختی	مورد	۱۲۳۸۲	۳۸.۰
تعداد جهیزیه و هدیه ازدواج	مورد	۱۸۰۴	۳.۴
فعالیت‌های عمرانی انجام شده	پروژه	۵۲۵۳	۱.۸

مأخذ: کمیته امداد امام خمینی (ره) استان آذربایجان شرقی

تعاریف:

طرح شهید رجایی: طرحی است که به موجب آن سالمندان روستایی و عشایر نیازمند و عائله تحت تکفل آن‌ها تحت پوشش خدمات حمایتی کمیته امداد قرار می‌گیرند.

طرح مددجویی: طرحی است که به موجب آن افراد بنا به عللی از قبیل فقدان سرپرست، از کارافتادگی سرپرست، معلولیت سرپرست و بیماری سرپرست یا استیصال و درماندگی برحسب نوع نیازمندی، تحت پوشش مستمر کمیته امداد قرار می‌گیرند.

ایتام تحت پوشش: به افراد تحت پوششی گفته می‌شود که پدر آن‌ها فوت کرده و دارای شرایط سنی مقرر باشند.

حامی: به شخص حقیقی یا حقوقی اطلاق می‌شود که طبق ضوابط مربوطه حمایت مالی یک یا چند یتیم را عهده‌دار شده است.

خانواده زندانی تحت پوشش: خانواده نیازمندی است که سرپرست آن بنا بر دلایلی زندانی شده و افراد خانواده وی تحت پوشش سازمان‌های مددکاری قرار گرفته و از مزایای حمایتی بهره‌مند می‌شوند.

دانش‌آموز و دانشجو تحت حمایت: به افراد تحت حمایتی که در حال تحصیل در یکی از دوره‌های رسمی آموزشی کشور باشند و در طول یک سال تحصیلی حمایت شوند.

طرح خودکفایی: طرح خودکفایی، یک فعالیت تولیدی و خدماتی است که با شرایط و ضوابط مشخص به صورت انفرادی-تجمعی و یا تعاونی برای اشتغال و خودکفایی مددجویان ایجاد می‌شود.

شاخص‌ها و نماگرهای بیمه سلامت سال ۱۴۰۱

درصد تغییر نسبت به سال قبل	مقدار/ تعداد	واحد	عنوان شاخص یا نماگر
۱۰.۳۰	۲۱۲۰۰۸۲	نفر	تعداد بیمه‌شدگان اصلی و تبعی تحت پوشش اداره کل بیمه سلامت
-۱.۳۶	۲۴۸۴۹۸	نفر	تعداد بیمه‌شدگان کارکنان دولت
-۱۶.۶۰	۱۶۵۰۷	نفر	تعداد بیمه‌شدگان ایرانیان
۱.۲۸	۱۱۴۷۰۹۰	نفر	تعداد بیمه‌شدگان روستایی
۱۶.۵۰	۱۲۰۹۵۲	نفر	تعداد بیمه‌شدگان سایر اقشار
۳۴.۴۵	۵۸۶۹۸۲	نفر	تعداد بیمه‌شدگان بیمه سلامت همگانی
۰.۰۰	۵۳	نفر	تعداد بیمه‌شدگان مؤسسات ۲/۹

مأخذ: اداره کل بیمه سلامت استان آذربایجان شرقی

تعریف:

بیمه شده خدمات درمانی: به فردی گفته می‌شود که توسط سازمان متنوع یا شخصاً، خود و افراد تبعی فرد، تحت پوشش استفاده از امکانات درمانی و خدمات درمانی در واحدهای طرف قرارداد خدمات درمانی قرار می‌گیرند.

شاخص‌ها و نماگرهای تأمین اجتماعی سال ۱۴۰۱

عنوان شاخص یا نماگر	واحد	مقدار/ تعداد	درصد تغییر نسبت به سال قبل
تعداد بیمه‌شدگان اصلی و تبعی تحت پوشش	نفر	۱۸۴۵۱۹۸	۱.۳۳
تعداد مستمری‌بگیران اصلی و تبعی	نفر	۳۸۸۶۷۲	۸.۷۱
تعداد بیمه‌شدگان آسیب‌دیده ناشی از کار منجر به فوت	نفر	۱۹۶۲	۲.۴۰
تعداد بیمه‌شدگان آسیب‌دیده ناشی از کار منجر به نقص عضو	پرونده	۲۰۷۰	-۰.۷۷
تعداد کارگاه ^(۱) های تحت پوشش اداره کل تأمین اجتماعی	کارگاه	۱۰۸۳۲۱	۳۹.۵۰

مأخذ: اداره کل تأمین اجتماعی استان آذربایجان شرقی

(۱) تعداد کارگاه‌ها = کارگاه‌های فعال + کارگاه‌های نیمه فعال

تعاریف:

بیمه‌شده اصلی: بیمه‌شده‌ای است که رأساً مشمول تعهدات مندرج در قانون سازمان تأمین اجتماعی است.

بیمه‌شده تبعی: بیمه‌شده‌ای است که به تبع بیمه‌شده اصلی از مزایای موضوع قانون تأمین اجتماعی استفاده می‌کند.

مستمری‌بگیر: فردی است که به خاطر احراز شرایط خاص، مستمری دریافت می‌کند و شامل حالات زیر است:

- بازنشسته

- از کار افتاده

- بازمانده تحت تکفل بیمه شده فوت شده

کارگاه مشمول کمک دولت: کارگاه‌هایی با فعالیت خاصی هستند که در قرارداد فی‌مابین اداره کل تأمین اجتماعی و دولت تعریف شده‌اند و در آن با رعایت ماده ۳۹ قانون تأمین اجتماعی ۷٪ حق بیمه سهم بیمه شده کسر و مابقی ۲۰٪ سهم کارفرما از محل کمک دولت به حساب سازمان واریز می‌شود.

شاخص‌ها و نماگرهای تأمین اجتماعی - صندوق بازنشستگی سال ۱۴۰۱

عنوان شاخص یا نماگر	واحد	مقدار/ تعداد	درصد تغییر نسبت به سال قبل
تعداد مشترکان حقوق‌بگیر صندوق بازنشستگی	نفر	۹۱۸۵۶	۳.۵
سهام بازنشستگان از کل مشترکان حقوق‌بگیر صندوق بازنشستگی	درصد	۷۰۳۶۷	۳.۲
سهام از کار افتادگان از کل مشترکان حقوق‌بگیر صندوق بازنشستگی	درصد	۴۸۶	-۲
سهام شاغلان متوفی از کل مشترکان حقوق‌بگیر صندوق بازنشستگی	درصد	۴۲۰۱	۱
سهام بازنشستگان و از کار افتادگان فوت شده از کل مشترکان حقوق‌بگیر صندوق بازنشستگی	درصد	۱۶۶۹۵	۰.۵

مأخذ: مدیریت بازنشستگی استان آذربایجان شرقی

تعاریف:

مشترک حقوق‌بگیر صندوق بازنشستگی: به فردی اطلاق می‌شود که در دوران خدمت (دوره اشتغال) بیمه‌پرداز صندوق بازنشستگی بوده است و بر طبق قوانین و مقررات این صندوق رأساً و یا بازماندگان وی مشمول استفاده از حقوق بازنشستگی و وظیفه می‌باشند.

بازنشسته: مستخدم بیمه‌پرداز صندوق بازنشستگی که با داشتن شرایط معین سنی و دارا شدن سنوات معینی از خدمت، طبق قوانین و مقررات این صندوق، از حقوق بازنشستگی استفاده می‌نماید.

از کار افتاده: مستخدمی است که قادر به کار کردن نبوده و با داشتن شرایط قانونی مندرج در قوانین و مقررات این صندوق از حقوق وظیفه استفاده می‌نماید.

شاغل متوفی: مستخدمی است که در دوران اشتغال، فوت شده و وراث قانونی وی با داشتن شرایط قانونی حق دریافت وظیفه فوت را برابر شرایط مندرج در قانون خواهند داشت.

بازنشسته و از کار افتاده متوفی: مستخدمی است که پس از دوران اشتغال و پس از برقراری حقوق بازنشستگی فوت شده است و وراث قانونی وی با داشتن شرایط قانونی حق دریافت حقوق وی را برابر شرایط مندرج در قانون خواهند داشت.

شاخص‌ها و نماگرهای فرهنگی سال ۱۴۰۱

عنوان شاخص یا نماگر	واحد	مقدار/ تعداد	درصد تغییر نسبت به سال قبل
تعداد کل کتابخانه‌های عمومی	باب	۱۴۵	-۲
تعداد کتابخانه‌های روستایی	باب	۲۶	۸.۳
تعداد اعضای کتابخانه‌های عمومی	نفر	۱۵۵۸۹۹	۸۰.۷
نسبت جمعیت به کتابخانه‌های عمومی	نفر	۲۷۹۸۶.۲۰۷	۵.۹
تعداد نسخه کتاب کتابخانه‌های عمومی	جلد	۲۹۵۰۴۰۶	۴.۶
تعداد نسخه کتاب امانت داده شده	جلد	۹۸۴۶۶۴	۱۲۶.۵
تعداد مراجعه به کتابخانه‌های عمومی	نفر	۱۷۷۹۴۴۲	۷۰.۴
زیر بنای کتابخانه‌های عمومی	مترمربع	۸۵۸۳۳	-۲.۱

مأخذ: اداره کل کتابخانه‌های عمومی استان آذربایجان شرقی

شاخص‌ها و نماگرهای فرهنگی سال ۱۴۰۱

عنوان شاخص یا نماگر	واحد	مقدار/ تعداد	درصد تغییر نسبت به سال قبل
تعداد عناوین کتاب‌های منتشر شده	عنوان	۲۰۸۴	۵.۶۰
تعداد شمارگان کتاب‌های منتشر شده	هزار نسخه	۱۹۰۶	-۱۱.۸۸
تعداد عناوین کتاب‌های تألیف شده	عنوان	۱۷۴۷	۲۳.۱۱
تعداد شمارگان کتاب‌های تألیف شده	هزار نسخه	۱۶۲۵	-۲.۳۴
تعداد عناوین کتاب‌های ترجمه شده	عنوان	۳۳۷	-۳۹.۲۸
تعداد شمارگان کتاب‌های ترجمه شده	هزار نسخه	۲۸۲	-۴۳.۴۹
شمارگان مطبوعات	هزار نسخه	۱۹۵۷	-۲۵.۶۲
تعداد عناوین نشریات	عنوان	۵۳۶	-۶.۷۸
تعداد شمارگان نشریات	هزار نسخه	۵۰۹۲	-۶.۷۷
تعداد عناوین مجله‌ها	عنوان	۱۸۸	-۲۸.۲۴
تعداد شمارگان مجله‌ها	هزار نسخه	۱۷۸۶	-۲۸.۲۴
تعداد کانون‌های فرهنگی و هنری مساجد	باب	۱۴۱۶	-۰.۵۶
تعداد مؤسسات فرهنگی و هنری	باب	۱۵۸	۱۲.۰۶
تعداد سینما	باب	۱۹	-۵.۰۰

مأخذ: اداره کل فرهنگ و ارشاد اسلامی استان آذربایجان شرقی

تعاریف:

کتاب: نشریه غیر ادواری است که با تعداد اوراق معتنا، نوشته یا چاپ و به طور مستقل صحافی شود.

نشریه: هر نوع ماده مکتوب (به جز کتاب) است که به صورت چاپی یا غیر چاپی در سطحی محدود یا گسترده در اشکال مختلف منتشر می‌شود.

مطبوعات: نشریاتی که به طور منظم با نام ثابت، تاریخ و شماره به صورت اوراق چاپی یا الکترونیکی در زمینه‌های گوناگون سیاسی، اجتماعی، علمی، ورزشی، هنری و سایر موارد منتشر می‌شوند. مطبوعات از نظر ترتیب انتشار به روزانه و غیر روزانه، از نظر محتوا به عمومی و تخصصی، از نظر زمینه انتشار به دو گروه تخصصی و علمی و نشریات غیر تخصصی و از نظر گستره توزیع به بین‌المللی، سراسری، منطقه‌ای و محلی و از نظر مخاطبان به عموم، گروه‌های سنی خاص و اقشار اجتماعی خاص (متخصصان، زنان، دانشجویان، دانش‌آموزان، صاحبان حرف و مشاغل خاص) تقسیم می‌شوند.

شمارگان: تعداد نسخه‌های چاپ یا تکثیر شده از یک اثر که در یک نوبت چاپ و انتشار برای توزیع آماده شده‌اند، اعم از آن که تمامی آن‌ها توزیع شده یا نشده باشد.

کانون فرهنگی مساجد: مؤسسه فرهنگی و غیرانتفاعی وابسته به مسجد که دارای مجوز از مراجع ذی‌ربط است و بر اساس مقررات در محدوده مسجد به فعالیت فرهنگی و هنری می‌پردازد.

شاخص‌ها و نماگرهای فرهنگی سال ۱۴۰۱

عنوان شاخص یا نماگر	واحد	مقدار/ تعداد	درصد تغییر نسبت به سال قبل
تعداد موزه‌های تاریخی و فرهنگی در پایان سال	عدد	۳۸	۲
بازدیدکنندگان از موزه‌ها، بناها و مکان‌های فرهنگی و تاریخی	نفر	۵۵۱۷۲۵	۷۵۰
تعداد آثار تاریخی ثبت شده در فهرست آثار ملی ^(۱)	عدد	۱۱	۵۰

مأخذ: اداره کل میراث فرهنگی، صنایع دستی و گردشگری استان آذربایجان شرقی

(۱) آثار تاریخی شامل مکان، بنا، تپه، محوطه، بافت و مجموعه می‌باشد.

شاخص‌ها و نماگرهای فرهنگی سال ۱۴۰۱

عنوان شاخص یا نماگر	واحد	مقدار/ تعداد	درصد تغییر نسبت به سال قبل
تعداد زائران حج تمتع	نفر	۱۶۰۰	-۶۰.۹۵
تعداد زائران حج عمره مفرده	نفر	۰	××
تعداد زائران عتبات عالیات	نفر	۱۰۵۲۰	۳۳۹.۸۰

مأخذ: سازمان حج و زیارت استان آذربایجان شرقی

شاخص‌ها و نماگرهای فرهنگی - صدا و سیما سال ۱۴۰۱

عنوان شاخص یا نماگر	واحد	مقدار/ تعداد	درصد تغییر نسبت به سال قبل
میزان تولید برنامه‌های رادیویی	ساعت	۴۰۵۱:۱۱:۳۳	-۲.۰۰
میزان پخش برنامه‌های رادیویی	ساعت	۱۰۱۶۴:۰۰:۰۰	۰.۰۰
میزان تولید برنامه‌های تلویزیونی	ساعت	۲۲۵۲:۱۰:۱۰	۳.۱۲
میزان پخش برنامه‌های تلویزیونی	ساعت	۸۷۶۰:۰۰:۰۰	۰.۰۰

مأخذ: اداره کل صدا و سیما استان آذربایجان شرقی

توضیح رادیو:

از مجموع تولید برنامه‌های رادیویی ۸۱۷:۴۵:۰۰ (ثانیه: دقیقه: ساعت) به رادیو شهر مراغه اختصاص دارد. همچنین از مجموع پخش برنامه‌های رادیویی ۱۲۵۲:۰۰:۰۰ به رادیو شهر مراغه اختصاص دارد.

توضیح فرستنده‌ها:

(MW) در حال حاضر هر دو فرستنده تامسون ایستگاه بناب از کار افتاده‌اند و از یک دستگاه فرستنده سیار جهاد استفاده می‌شود.

(آنالوگ) با توجه به راه‌اندازی سیستم دیجیتال، شاخص‌ها بر اساس توسعه دیجیتال ارائه می‌شود.

شاخص‌ها و نماگرهای تربیت بدنی سال ۱۴۰۱

عنوان شاخص یا نماگر	واحد	مقدار / تعداد	درصد تغییر نسبت به سال قبل
تعداد ورزشکاران سازمان‌یافته	نفر	۱۷۰۰۲۳	۳۳
تعداد مردان ورزشکار سازمان‌یافته	نفر	۱۰۸۷۶۰	۲۳
تعداد زنان ورزشکار سازمان‌یافته	نفر	۶۱۲۶۳	۵۴
تعداد ورزشکاران قهرمانی	نفر	۱۴۵۶	۲
تعداد مربیان ورزشی	نفر	۹۴۰۱	۳
تعداد داوران ورزشی	نفر	۶۶۰۱	۱
تعداد اماکن ورزشی سرپوشیده مورد بهره‌برداری	باب	۳۱۱	۳
سرانه اماکن ورزشی مورد بهره‌برداری به هزار نفر جمعیت	متر مربع	۳۶۰	۰

مأخذ: اداره کل ورزش و جوانان مرکز استان آذربایجان شرقی

تعاریف:

ورزشکاران سازمان‌یافته: به گروهی اطلاق می‌شود که تحت پوشش تشکیلاتی با ضوابط خاص، به ورزش مبادرت می‌ورزند.

مربی ورزشی: به فردی اطلاق می‌شود که دارای گواهینامه رسمی و معتبر مربی‌گری از یکی از فدراسیون‌های ورزشی کشور در یکی از رشته‌های ورزشی باشد.

داور ورزشی: به فردی اطلاق می‌شود که پس از طی دوره‌های تخصصی و اخذ گواهینامه رسمی و معتبر داور از فدراسیون‌های ورزشی کشور توانایی قضاوت در یکی از رشته‌های ورزشی را دارا باشد.

ورزشکار قهرمانی: به گروهی اطلاق می‌شود که تحت پوشش ورزش‌های قهرمانی (رقابتی و سازمان‌یافته) هستند که با توجه به قوانین و مقررات خاص برای ارتقای رکوردهای ورزشی و کسب رتبه یا مدال تلاش می‌کنند.

مکان ورزشی: به مکانی اطلاق می‌شود که با اخذ مجوز از سازمان ورزش و جوانان (سازمان تربیت بدنی سابق) و ادارات کل ورزش و جوانان (تربیت بدنی سابق) استان‌ها، بر اساس ضوابط و مقررات مربوط، برای یک یا چند رشته ورزشی مورد استفاده قرار می‌گیرد و بر اساس مالکیت به تفکیک تربیت بدنی، خصوصی، دولتی، نهادهای عمومی غیردولتی و بر اساس نوع به تفکیک زمین ورزشی، استخر، پیست، باشگاه ورزشی و زورخانه تقسیم می‌شود.

شاخص‌ها و نماگرهای شرکت غله و خدمات بازرگانی سال ۱۴۰۱

عنوان شاخص یا نماگر	واحد	مقدار/ تعداد	درصد تغییر نسبت به سال قبل
میزان فروش گندم مصرفی برای تولید آرد نانوايي	تن	۵۲۹.۲۰	۲.۶۱
میزان ذخیره‌سازی کالاهای اساسی: گندم	تن	۳۱۳۶۲.۰۰	-۱۹.۱۷
میزان ذخیره‌سازی کالاهای اساسی: برنج	تن	۹.۰۷۳	۷۵.۶۳
سرانه ماهیانه مصرف آرد نانوايي	کیلوگرم	۹.۰۲	۰.۷۸
تعداد کل نانوايي (یارانه)	باب	۶۲۹۵	۲.۸۹
تعداد نانوايي انواع تافتون	باب	۰۰۰	xx
تعداد نانوايي سنگک	باب	۹۵۰	۲.۰۴
تعداد نانوايي لواش	باب	۳۱۸۰	۳۷.۷۸
تعداد نانوايي بربری (روغنی و بربری)	باب	۲۰۵۵	۲.۹۰
تعداد نانوايي فانتزی	باب	۰۰۰	xx
تعداد نانوايي سنتی	باب	۰۰۰	xx
تعداد نانوايي سایر انواع نانوايي	باب	۰۰۰	xx

مأخذ: اداره کل غله و خدمات بازرگانی استان آذربایجان شرقی

شاخص‌ها و نماگرهای دامپزشکی سال ۱۴۰۱

عنوان شاخص یا نماگر (شاخص عملیات نظارت بهداشتی بر تولید، توزیع، نگهداری و عرضه فرآورده‌های خام دامی در سطح استان)	واحد	مقدار/ تعداد	درصد تغییر نسبت به سال قبل
تعداد موارد بازدید شده	مورد	۱۴۵۳۳۳	-۱۸.۰۴
شناسایی تعداد موارد غیربهداشتی	مورد	۶۳۷۲	-۰.۵۳
مقدار فرآورده‌های ضبط شده	کیلوگرم	۵۱۶۹۱۹	۶.۷۰
تعداد موارد نمونه‌برداری	مورد	۵۸۲۷	۲۰.۰
تعداد موارد ارجاع به مراجع قضایی	مورد	۶۰۱	۲.۲
مقدار فرآورده‌های معدوم شده	کیلوگرم	۴۰۲۶۶۰	-۱۶.۹۶

مأخذ: اداره کل دامپزشکی استان آذربایجان شرقی

شاخص‌ها و نماگرهای دامپزشکی سال ۱۴۰۱

درصد تغییر نسبت به سال قبل	مقدار/ تعداد	واحد	عنوان شاخص یا نماگر
			(شاخص عملیات نظارت بهداشتی بر تولید، توزیع، نگهداری و عرضه فراورده‌های خام دامی در سطح استان)
-۱۳	۵۲۷۶۷	تن	تهیه و توزیع انواع کود توسط تشکل‌های تعاونی تحت نظارت سازمان
۳۹	۹۲۷۹۳	کیلوگرم/ لیتر	تهیه و توزیع سموم توسط تشکل‌های تعاونی تحت نظارت سازمان
-۵۰	۴۸۸۲۷	تن	توزیع نهاده‌های دامی توسط تعاونی تحت نظارت سازمان
-۳۰	۱۶۶۸۷	تن	میزان خرید شیر
۸۰	۶۳۹.۰۱۳	میلیون ریال	جذب تسهیلات توسط شبکه تعاونی‌ها
-۲۲	۱۷۵۴	نفر روز	آموزش اعضا، ارکان و کارکنان اتحادیه‌ها و شرکت‌های تعاونی روستایی، کشاورزی و زنان تولید
۶۵	۱۴۷۵۰	نفر/ بهره‌بردار	عضوگیری تشکل‌های نظام صنفی کارهای کشاورزی

مأخذ: اداره کل تعاون روستایی استان آذربایجان شرقی

تعاریف:

تشکل‌های تعاونی تحت نظارت سازمان: شامل اتحادیه‌ها و شرکت‌های تعاونی روستایی، تعاونی کشاورزی، تعاونی روستایی زنان، تعاونی‌های تولید روستایی.

انواع کودها: شامل کودهای شیمیایی، ریز مغذی‌ها و کودهای آلی زیستی.

نهاده‌های دامی: شامل انواع خوراک دام، طیور، سبوس، جو و کنجاله.

میزان خرید شیر: منظور شیر خریداری شده از دامداران استان توسط شرکت‌های تعاونی تخصصی دامداران که تحت نظارت سازمان فعالیت می‌کنند، می‌باشد.

شاخص‌ها و نماگرهای آموزش سال تحصیلی ۱۴۰۲-۱۴۰۱

عنوان شاخص یا نماگر	واحد	مقدار/ تعداد	نسبت به سال قبل	درصد تغییر
تعداد کل دانش‌آموزان استان	نفر	۷۸۲۲۹۰		-۰.۲۲
تعداد دانش‌آموزان پسر	نفر	۴۰۶۵۴۳		-۰.۴۳
تعداد دانش‌آموزان دختر	نفر	۳۷۵۷۴۷		-۰.۰۰۴
درصد دانش‌آموزان شهری	درصد	۷۸.۴۳		۱.۱۴
درصد دانش‌آموزان دختر روستایی در مقطع ابتدایی	درصد	۲۶.۸۸		-۰.۴۷
درصد دانش‌آموزان دختر روستایی در مقطع متوسطه ۱	درصد	۲۱.۵۷		-۰.۵۹
درصد دانش‌آموزان دختر روستایی در مقطع متوسطه ۲	درصد	۵.۶۵		-۱.۲۹
تعداد دانش‌آموزان استثنایی	نفر	۴۰۰۷		۰.۱۸
پوشش ظاهری تحصیلی (نرخ ثبت نام ناخالص) در دوره ابتدایی	درصد	۱۰۰.۶۹		۰.۱۴
پوشش ظاهری تحصیلی (نرخ ثبت نام ناخالص) در دوره متوسطه ۱	درصد	۰۰۰		xx
پوشش ظاهری تحصیلی (نرخ ثبت نام ناخالص) در دوره متوسطه ۲	درصد	۰۰۰		xx
پوشش واقعی تحصیلی (نرخ ثبت نام خالص) در دوره ابتدایی	درصد	۹۸.۹۹		-۰.۰۵
پوشش واقعی تحصیلی (نرخ ثبت نام خالص) در دوره متوسطه ۱	درصد	۰۰۰		xx
پوشش واقعی تحصیلی (نرخ ثبت نام خالص) در دوره متوسطه ۲	درصد	۰۰۰		xx

شاخص‌ها و نماگرهای آموزش سال تحصیلی ۱۴۰۲-۱۴۰۱ (دنباله)

عنوان شاخص یا نماگر	واحد	مقدار/ تعداد	درصد تغییر نسبت به سال قبل
تعداد دانش‌آموزان در دوره ابتدایی	نفر	۴۰۸۹۰۸	۱.۲۵
تعداد دانش‌آموزان در دوره متوسطه ۱	نفر	۱۸۲۷۶۵	۱.۹۷
تعداد دانش‌آموزان در دوره متوسطه ۲	نفر	۱۵۴۲۰۱	۱۰.۸۱
تراکم دانش‌آموزان شهری در دوره ابتدایی در کلاس	درصد	۲۹.۲۹	-۰.۶۵
تراکم دانش‌آموزان شهری در دوره متوسطه ۱ در کلاس	درصد	۲۹.۹۹	-۰.۷۷
تراکم دانش‌آموزان شهری در دوره متوسطه ۲ در کلاس	درصد	۲۳.۸۰	-۰.۶۶
تراکم دانش‌آموزان روستایی در دوره ابتدایی در کلاس	درصد	۱۶.۳۹	-۰.۳۳
تراکم دانش‌آموزان روستایی در دوره متوسطه ۱ در کلاس	درصد	۱۶.۵۵	۱.۲۵
تراکم دانش‌آموزان روستایی در دوره متوسطه ۲ در کلاس	درصد	۱۴.۳۴	-۰.۵۱
تعداد دانش‌آموزان راه یافته به دانشگاه	نفر	۰۰۰	xx
درصد معلمان دارای مدرک تحصیلی لیسانس و بالاتر	درصد	۹۱.۱۴	۲.۰۱
درصد معلمان دارای مدرک تحصیلی فوق دیپلم	درصد	۷.۶۷	-۱.۶۹
درصد معلمان دارای مدرک تحصیلی دیپلم	درصد	۱.۱۹	-۰.۳۲
درصد معلمان به کل کارکنان	درصد	۶۷.۵۵	۱.۰۳
درصد معلمان زن	درصد	۵۹.۱۲	-۰.۴۰
نسبت دانش‌آموزان به معلم	درصد	۲۲.۴۹	-۰.۹۳
نسبت دانش‌آموزان به معلم (فقط استثنایی)	درصد	۵.۵۵	-۰.۸۹
تعداد سوادآموزان تحت پوشش نهضت سوادآموزی	نفر	۲۲۵۰۴	۶.۵۰
تعداد آموزشیاران نهضت سوادآموزی	نفر	۱۶۷۵	-۳۵.۵۸
درصد روستاهای تحت پوشش نهضت سوادآموزی	درصد	۵۰.۱۴	۱۲.۱۴

مأخذ: سازمان آموزش و پرورش استان آذربایجان شرقی

تعاریف:

پوشش ظاهری تحصیلی: شاخصی است که نسبت تعداد دانش‌آموزان یک دوره تحصیلی را به کل جمعیت لازم‌التعلیم همان دوره نشان می‌دهد و از رابطه زیر بدست می‌آید:

$$\text{ضریب پوشش ظاهری} = \frac{\text{تعداد دانش‌آموزان یک دوره تحصیلی}}{\text{تعداد جمعیت لازم‌التعلیم همان دوره تحصیلی}} \times 100$$

پوشش واقعی تحصیلی: شاخصی است که نسبت تعداد دانش‌آموزان یک دوره تحصیلی را که در سنین خاص آن دوره هستند، به کل جمعیت لازم‌التعلیم همان دوره نشان می‌دهد و از رابطه زیر بدست می‌آید:

$$\text{ضریب پوشش واقعی} = \frac{\text{تعداد دانش‌آموزان یک دوره تحصیلی در سنین متناظر آن دوره}}{\text{تعداد جمعیت لازم‌التعلیم همان دوره تحصیلی}} \times 100$$

تراکم دانش‌آموز: نسبت تعداد دانش‌آموزان مشغول به تحصیل به تعداد کلاس دایر، آموزشگاه و دوره تحصیلی را به ترتیب تراکم دانش‌آموز در کلاس، آموزشگاه و دوره تحصیلی گویند.

شاخص‌ها و نماگرهای آموزش عالی سال تحصیلی ۱۴۰۲-۱۴۰۱

درصد تغییر	عنوان شاخص یا نماگر	واحد	مقدار/ تعداد	نسبت به سال قبل
xx	تعداد دانشجویان استان ^(۱)	نفر	۴۵۹۹۹	
xx	تعداد دانشجویان پسر	نفر	۲۱۸۹۵	
xx	تعداد دانشجویان دختر	نفر	۲۴۱۰۴	
xx	نسبت دانشجو به هیئت علمی ^(۲)	نفر		
xx	تعداد دانشجویان مقطع کاردانی	نفر	۳۸۰۴	
xx	تعداد دانشجویان مقطع کارشناسی	نفر	۳۰۴۵۵	
xx	تعداد دانشجویان مقطع کارشناسی ارشد و بالاتر	نفر	۶۲۷۲	
xx	تعداد دانشجویان گروه تخصصی علوم انسانی	نفر	۲۲۶۱۰	
xx	تعداد دانشجویان گروه تخصصی علوم پایه	نفر	۳۰۴۴	
xx	تعداد دانشجویان گروه تخصصی کشاورزی و دامپزشکی	نفر	۳۹۱	
xx	تعداد دانشجویان گروه تخصصی علوم فنی و مهندسی	نفر	۱۰۰۱۳	
xx	تعداد دانشجویان گروه تخصصی پزشکی	نفر	۱۰۵۰	
xx	تعداد دانشجویان گروه تخصصی هنر	نفر	۱۹۰۳	

مأخذ: دانشگاه‌های استان آذربایجان شرقی (پیام نور، جامع علمی کاربردی، شهید مدنی آذربایجان، صنعتی سهند، علوم پزشکی تبریز، هنر اسلامی)

(۱) اطلاعات شاخص‌ها و نماگرهای آموزش عالی استان بدون اطلاعات دانشگاه تبریز می‌باشد.

(۲) هیئت علمی شامل اساتید حق‌التدریسی، نیمه وقت و تمام وقت می‌باشد.

شاخص‌ها و نماگرهای عمده بهداشتی و درمانی سال ۱۴۰۱

عنوان شاخص یا نماگر	واحد	مقدار/ تعداد	درصد تغییر نسبت به سال قبل
تخت فعال بیمارستان‌های عمومی (دانشگاهی)	تخت	۵۱۶۹	۱.۵۱
تخت فعال بیمارستان‌های خصوصی (غیر دانشگاهی)	تخت	۲۱۱۸	۰.۰۰
تعداد تخت به ازای هر ۱۰۰۰۰ نفر جمعیت بیمارستان‌های عمومی	تخت	۱۴.۱۴	۳.۴۴
تعداد تخت به ازای هر ۱۰۰۰۰ نفر جمعیت بیمارستان‌های خصوصی	تخت	۵.۷۹	۱.۷۶
کل تخت بیمارستانی	تخت	۷۲۸۷	۱.۰۷
بیمارستان‌های عمومی (دانشگاهی)	دستگاه	۳۰	۷.۱۴
بیمارستان‌های خصوصی (غیر دانشگاهی)	دستگاه	۱۵	۳.۴۵
نرخ باروری کلی ^(۱)	نفر	۰۰۰	xx
امید به زندگی در بدو تولد ^(۱)	سال	۰۰۰	xx
میزان مرگ و میر اطفال زیر ۵ سال در ۱۰۰۰ تولد زنده ^(۱)	نفر	۰۰۰	xx
تعداد مرگ و میر نوزادان در هر ۱۰۰۰ تولد ^(۱)	نفر	۰۰۰	xx
میزان مرگ و میر مادران باردار در ۱۰۰۰۰۰ تولد زنده ^(۱)	نفر	۰۰۰	xx
سوء تغذیه در کودکان زیر ۵ سال	درصد	۱.۲۱	-۰.۰۴
میزان شیوع کوتاهی قد (نسبت به سن) در کودکان زیر ۵ سال	درصد	۱.۳۹	-۰.۰۵
پوشش واکسیناسیون زیر ۱ سال	درصد	۹۸.۰۰	۰.۰۰

شاخص‌ها و نماگرهای عمده بهداشتی و درمانی سال ۱۴۰۱ (دنباله)

عنوان شاخص یا نماگر	واحد	مقدار/ تعداد	درصد تغییر نسبت به سال قبل
میزان ابتلا به HIV در هر ۱۰۰۰ نفر در سال	نفر	۰.۰۷۰۱	۰.۰۰۲
مرگ و میر بر اثر HIV در هر ۱۰۰۰۰۰ نفر جمعیت	نفر	۶.۴۷	۰.۰۲۸
میزان ابتلا به سل در هر ۱۰۰۰ نفر در سال	نفر	۰.۰۳۰۹	۰.۰۳
تعداد مرگ و میر بر اثر بیماری سل	نفر	۰۰۰	xx
احتمال مرگ ناشی از بیماری‌های قلبی عروقی، سرطان، دیابت و بیماری تنفسی مزمن بین سنین ۳۰ تا ۷۰ سال ^(۱)	نفر	۰۰۰	xx
دسترسی جمعیت به خدمات بهداشتی و درمانی	درصد	۱۰۰	۰.۰۰
خانه بهداشت فعال	تعداد	۸۵۶	۰.۰۰
پزشک عمومی به ازای هر ۱۰۰۰ نفر جمعیت (تعداد پزشک در سیستم بهداشتی)	نسبت	۰.۱۴	۰.۰۰
دندانپزشک عمومی به ازای هر ۱۰۰۰ نفر جمعیت (تعداد دندانپزشک در سیستم بهداشتی)	نسبت	۰.۰۲۶	۰.۰۰

مأخذ: دانشگاه علوم پزشکی و خدمات بهداشتی درمانی تبریز

(۱) تا پایان تیر ماه به علت عدم گزارشات کامل مرگ و میر قابل استخراج نمی‌باشد.

تعاریف:

تخت فعال: به آن تعداد از تخت‌های بیمارستانی که بر اساس استاندارد دارای امکانات تشخیص،

درمان، پشتیبانی، خدماتی و پرسنلی، آماده بستری کردن بیماران باشد.



ارائه تصویر روشن و گویا از گذشته تا حال، پیش‌بینی وضعیت آینده و برطرف کردن نقاط ضعف موجود در بخش‌های مختلف اقتصادی، اجتماعی و فرهنگی مستلزم وجود داده‌های آماری دقیق، جامع و به روز است. معاونت آمار و اطلاعات سازمان مدیریت و برنامه‌ریزی استان آذربایجان شرقی به منظور آگاهی مسئولان و کارشناسان از اطلاعات آماری به هنگام در زمینه‌های گوناگون و همچنین ایجاد هماهنگی در ارائه آمارهای مورد نیاز، اقدام به تهیه و تنظیم و انتشار نشریه حاضر نموده است.

نشانی: تبریز، اول زعفرانیه،

جنب شرکت مخابرات استان

تلفن: ۱۹-۰۳۳۳۲۸۷۱۰ (۰۴۱)

www.azshargi.mporg.ir